

# **РЫНОК ЦЕННЫХ БУМАГ В РЕСПУБЛИКЕ БЕЛАРУСЬ**

**2018 год**

# **ОБЩАЯ ХАРАКТЕРИСТИКА**

# Регулирование и инфраструктура рынка ценных бумаг

- Министерство финансов – регулятор рынка ценных бумаг
- Белорусская валютно-фондовая биржа – торговая площадка, клиринговая организация
- Республиканский центральный депозитарий ценных бумаг – центральный и расчетный депозитарий
- Национальный банк – расчетный банк на биржевом рынке
- Депозитарии – 29 организаций, включая 15 банков
- Профессиональные участники рынка ценных бумаг (в том числе брокеры, дилеры, доверительные управляющие) – 61 организация, включая 24 банка, Национальный банк, Банк развития и 35 небанковских профучастников
- Количество аттестованных специалистов на рынке ценных бумаг – 3 250

## Профессиональные участники рынка ценных бумаг

	на 01.01.2018	на 01.01.2019	Изменение (+/-), штук
<b>Количество профучастников, в т.ч.:</b>	62	61	-1
<b>    банки</b>	25	25	-
<b>    НКФО</b>	1	-	-1
<b>    организации небанковской сферы</b>	<b>36</b>	<b>36</b>	-

Виды профдеятельности	на 01.01.2018	на 01.01.2019	Изменение (+/-), штук
Брокерская деятельность	59	58	- 1
Дилерская деятельность	59	58	- 1
Депозитарная деятельность, из них:	32	32	-
банки	17	17	-
Доверительное управление, из них:	20	22	+ 2
банки	14	16	+ 2
Организация торговли ценными бумагами	1	1	-
Клиринговая деятельность	1	1	-

### Минимальный размер собственного капитала (чистых активов)

- 3 тыс. базовых величин - для дилеров – 76 500 рублей;
- 10 тыс. базовых величин - для брокеров – 255 000 рублей;
- 50 тыс. базовых величин - для доверительных управляющих – 1 275 000 рублей;
- 200 тыс. базовых величин - для клиринговых организаций – 5 100 000 рублей;
- 30 тыс. базовых величин - для депозитариев – 765 000 рублей;
- 300 тыс. базовых величин - для фондовой биржи – 7 650 000 рублей;
- 200 тыс. базовых величин - для иных организаторов торговли ценными бумагами – 5 100 000 рублей.

# Общая характеристика рынка ценных бумаг

## ОБЛИГАЦИИ

- **275** эмитентов облигаций
- **30,6** млрд руб. – общий объем эмиссии облигаций всех видов по номинальной стоимости
- **19,4** млрд руб. объем эмиссии облигаций банков, предприятий, местных займов
- **29,1** млрд руб. – общий объем операций с облигациями на всех сегментах рынка
- **12,9** млрд руб. – объем операций с облигациями на организованном рынке

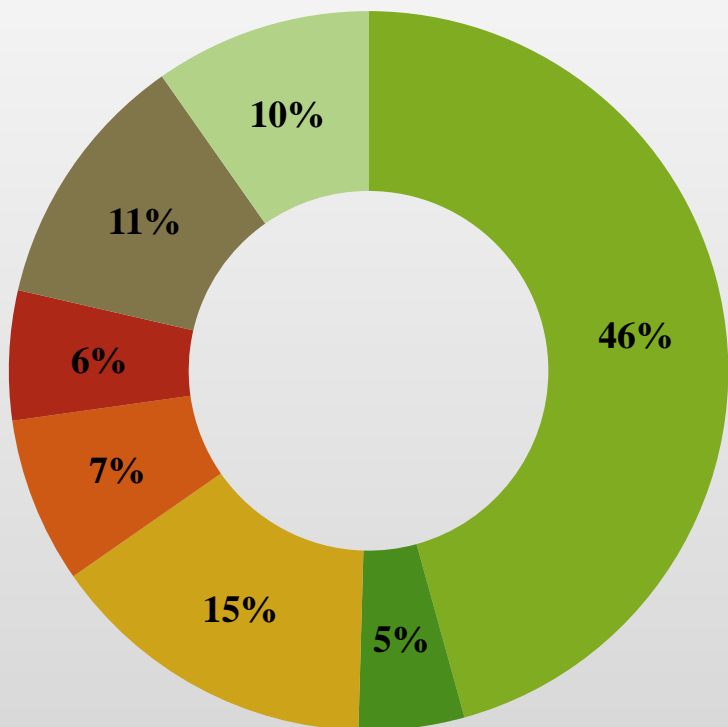
## АКЦИИ

- 4 411 акционерных обществ (**2 338** ОАО)
- **32,7** млрд руб. – общий объем эмиссии акций по номинальной стоимости
- **718** млн руб. – общий объем операций с акциями на всех сегментах рынка, включая акции ЗАО
- **111,9** млн руб. – объем операций с акциями ОАО, 95,7 млн руб. - на бирже

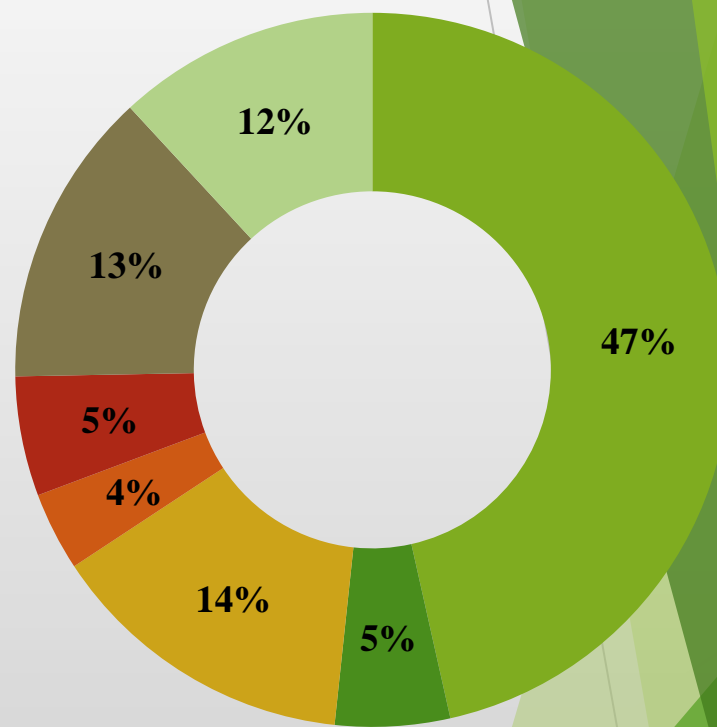
# Комплексная эмиссионная структура рынка ценных бумаг

01.01.2018 – 61,7 млрд руб.

01.01.2019 – 63,3 млрд руб.

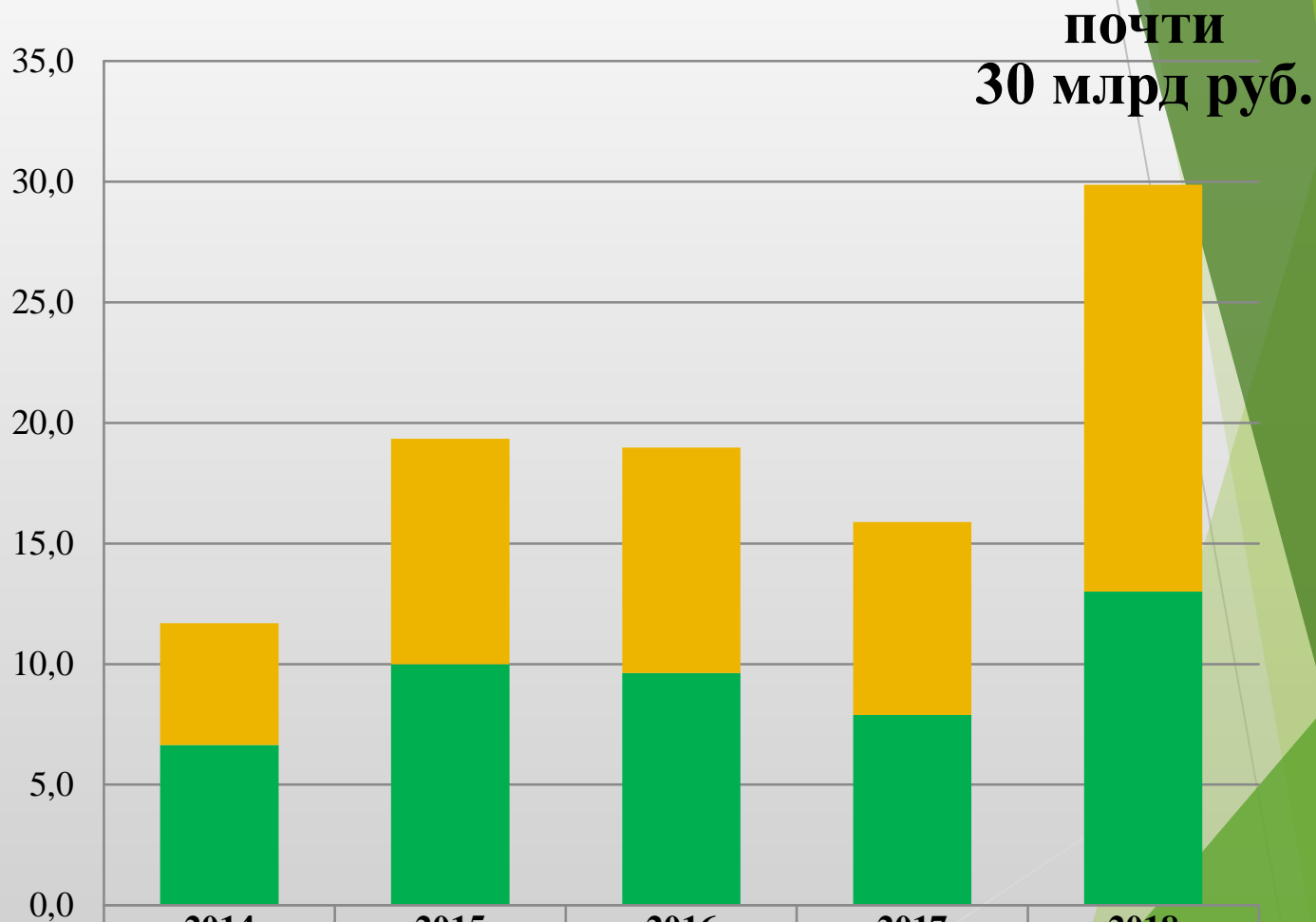


- акции ОАО
- акции ЗАО
- гособлигации
- облигации Национального банка
- облигации местных займов
- облигации банков
- облигации предприятий



- акции ОАО
- акции ЗАО
- гособлигации
- облигации Национального банка
- облигации местных займов
- облигации банков
- облигации предприятий

# Динамика операций на рынке ценных бумаг по объему сделок 2014 – 2018 гг., млрд руб.



■ РЦБ (вне биржи)

5,1

9,3

9,4

8,0

16,9

■ РЦБ (биржа)

6,6

10,0

9,6

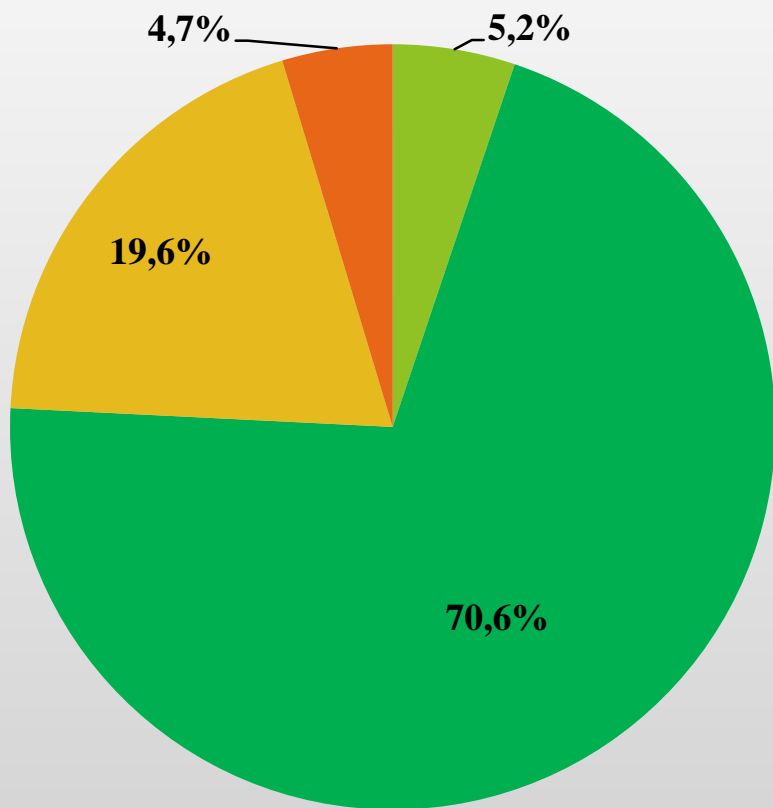
7,9

13,0

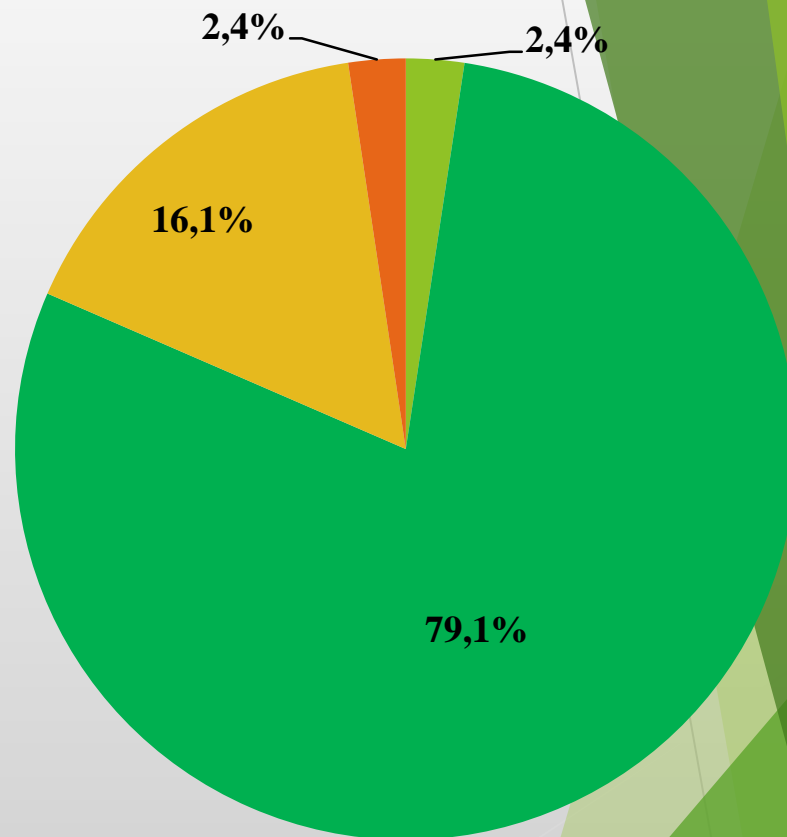
# Структура операций на рынке ценных бумаг по объему сделок

2017 г. - 15,9 млрд руб.

2018 г. - 29,9 млрд руб.



- Рынок акций
- Рынок облигаций
- РЕПО с облигациями
- Иные операции с облигациями



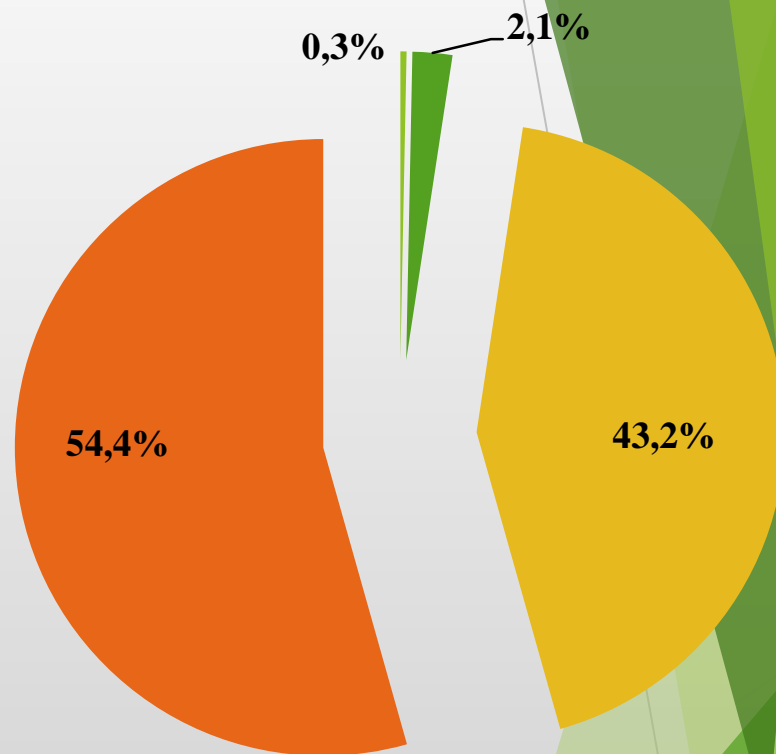
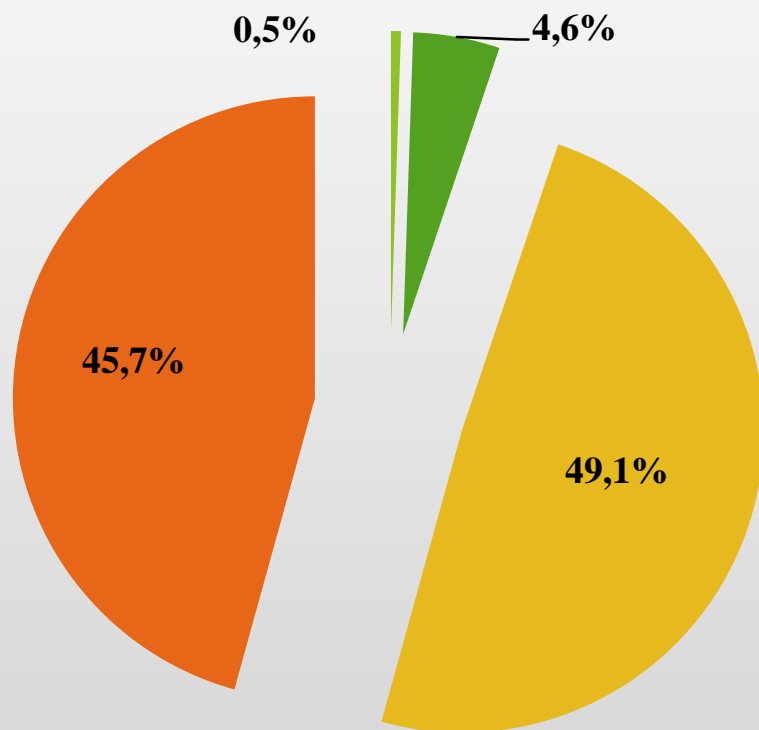
- Рынок акций
- Рынок облигаций
- РЕПО с облигациями
- Иные операции с облигациями



# Структура операций на рынке ценных бумаг по объему сделок

2017 г. – 15,9 млрд руб.

2018 г. – 29,9 млрд руб.

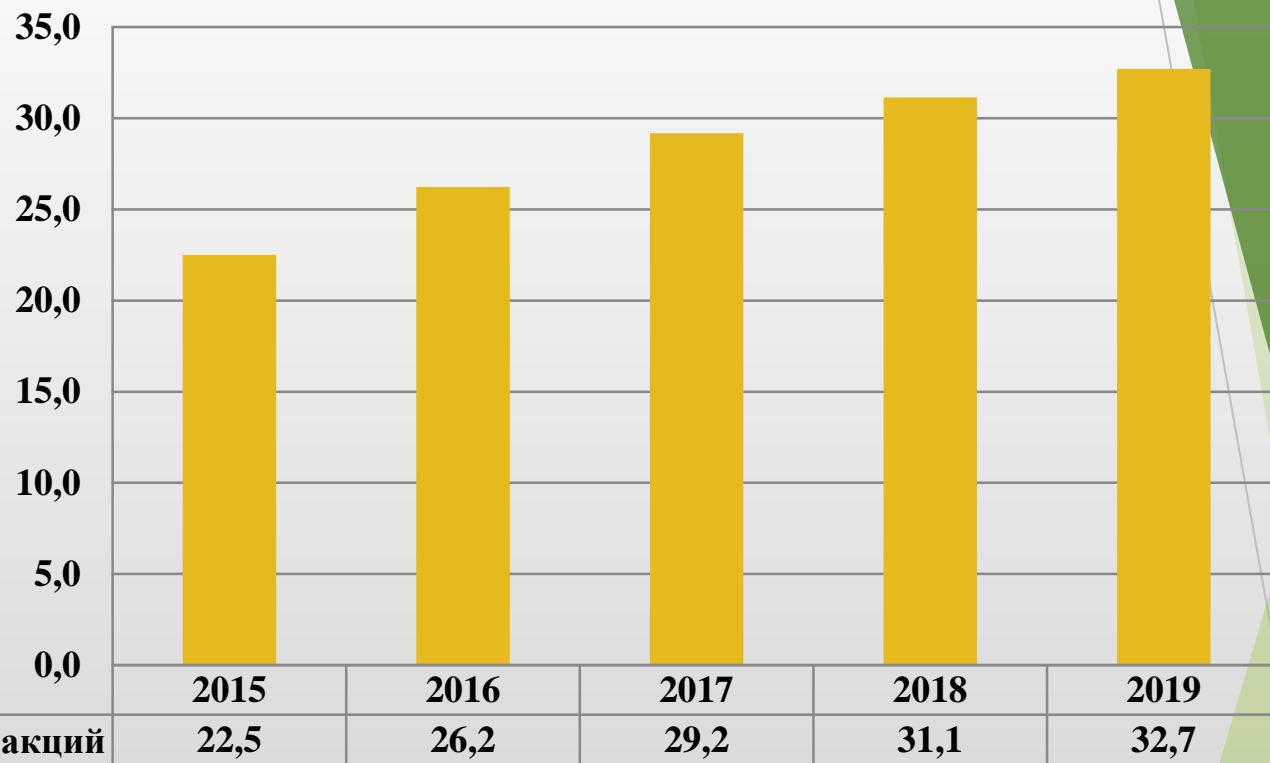


- организованный рынок акций
- неорганизованный рынок акций
- организованный рынок облигаций
- неорганизованный рынок облигаций

- организованный рынок акций
- неорганизованный рынок акций
- организованный рынок облигаций
- неорганизованный рынок облигаций

# АКЦИИ

## Динамика изменения объема эмиссии акций на 1 января 2015 – 2019 гг., млрд руб.



Количество эмитентов на 01.01.2019 - 4 411 (2 338 – ОАО, 2073 – ЗАО))

Количество выпусков на 01.01.2019 – 4 482 (2374 - выпуски ОАО, 2108 - ЗАО)

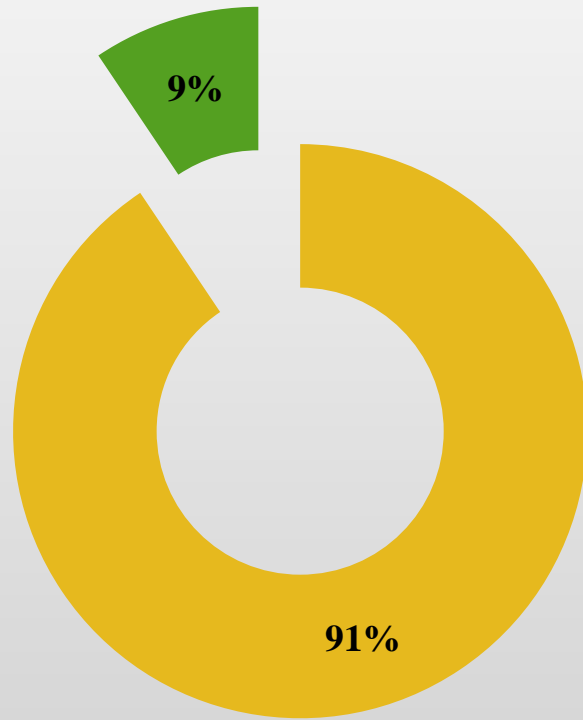
Общий объем эмиссии на 01.01.2019 – 32,7 млрд руб. (29,4 млрд руб. – ОАО)

Общий объем операций за 2018г. - 718 млн руб. (111,9 млн руб. – ОАО)

## Структура объема эмиссии акций

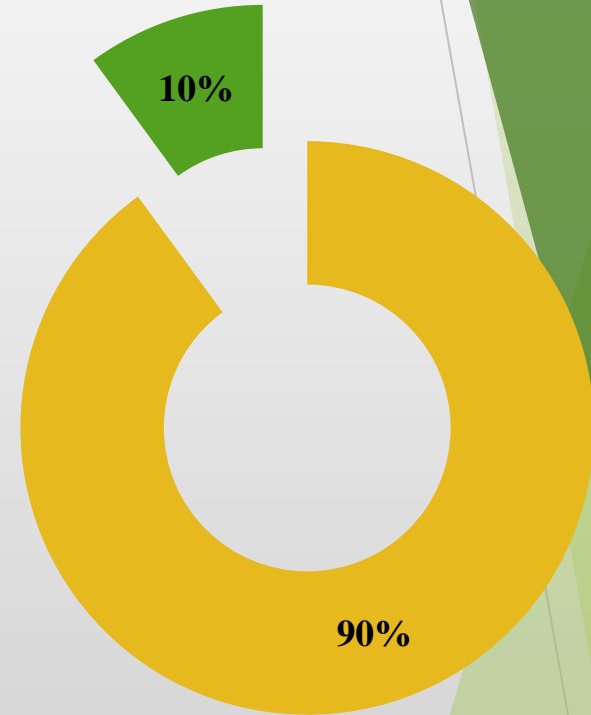
01.01.2018 – 31,1 млрд руб.

01.01.2019 – 32,7 млрд руб.



■ акции ОАО

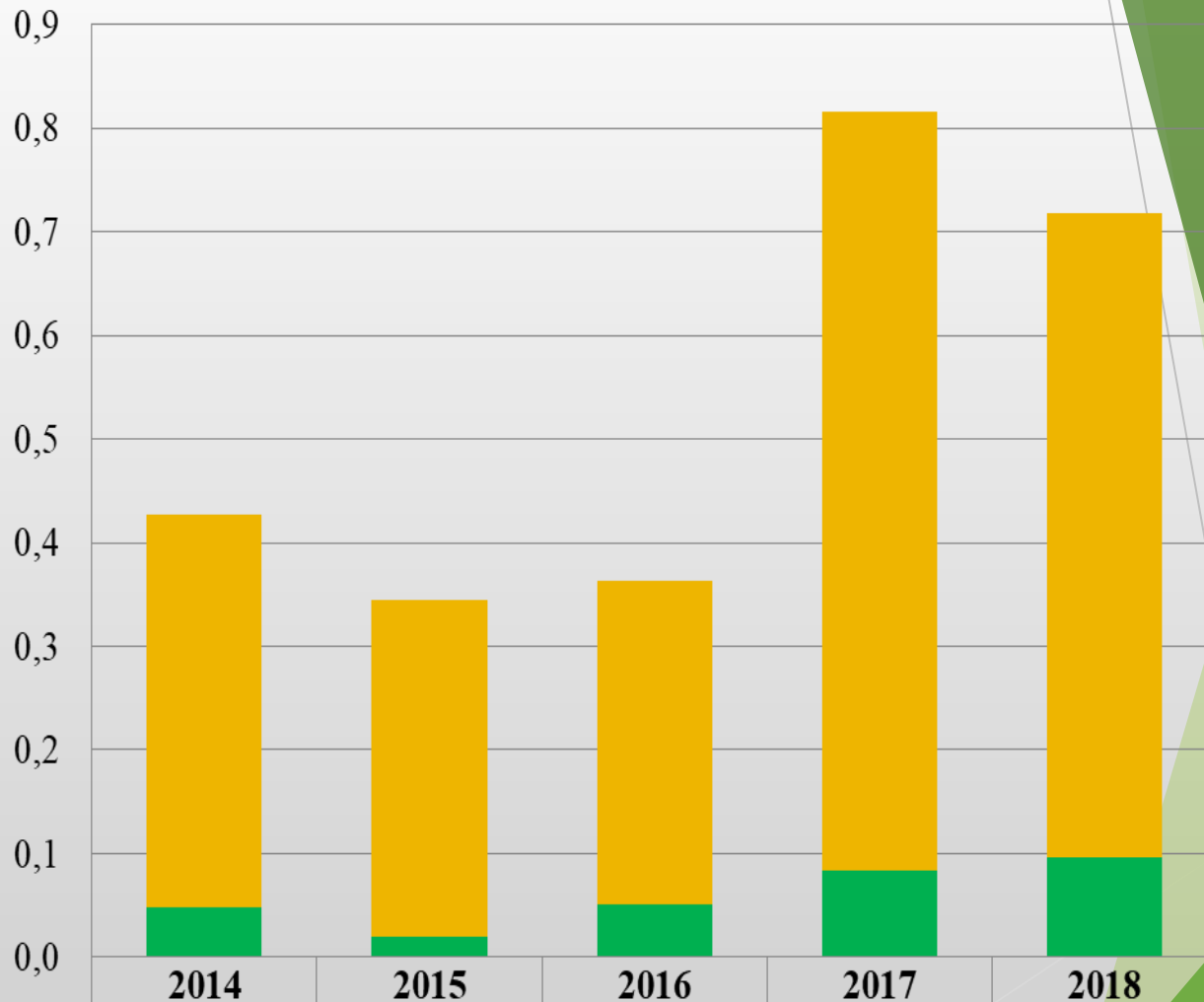
■ акции ЗАО



■ акции ОАО

■ акции ЗАО

## Динамика операций на рынке акций по объему сделок 2014 – 2018 гг., млрд руб.

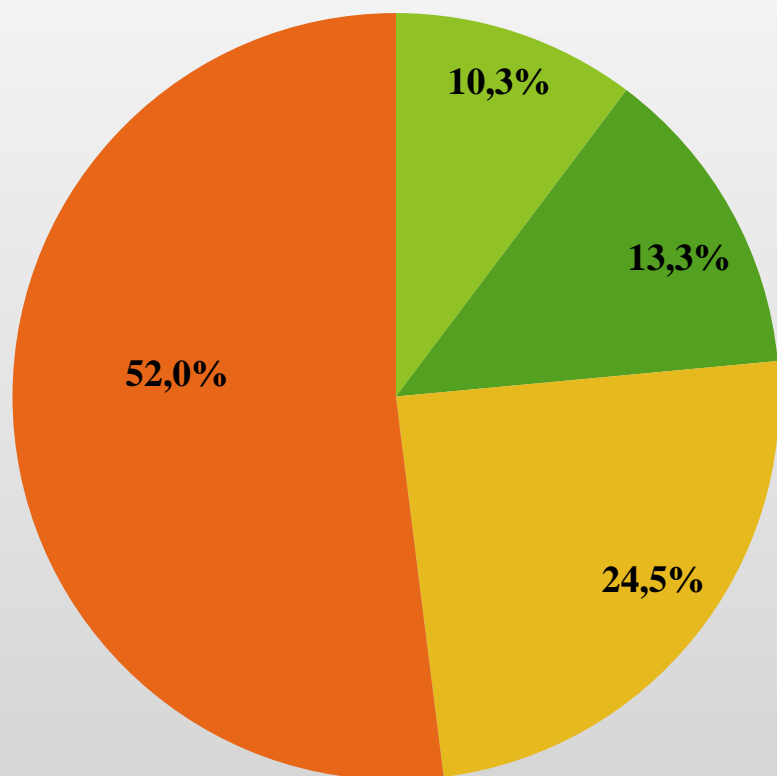


■ Акции (вне биржи)	0,4	0,3	0,3	0,7	0,6
■ Акции (биржа)	0,048	0,020	0,1	0,1	0,1

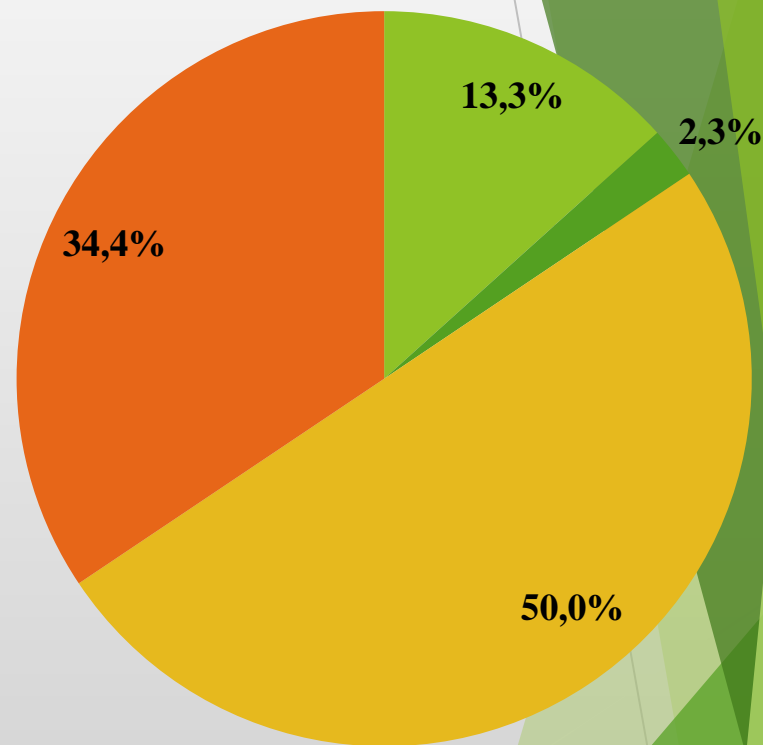
# Структура операций на рынке акций по объему сделок

2017 г. – 820,9 млн руб.

2018 г. – 718 млн руб.



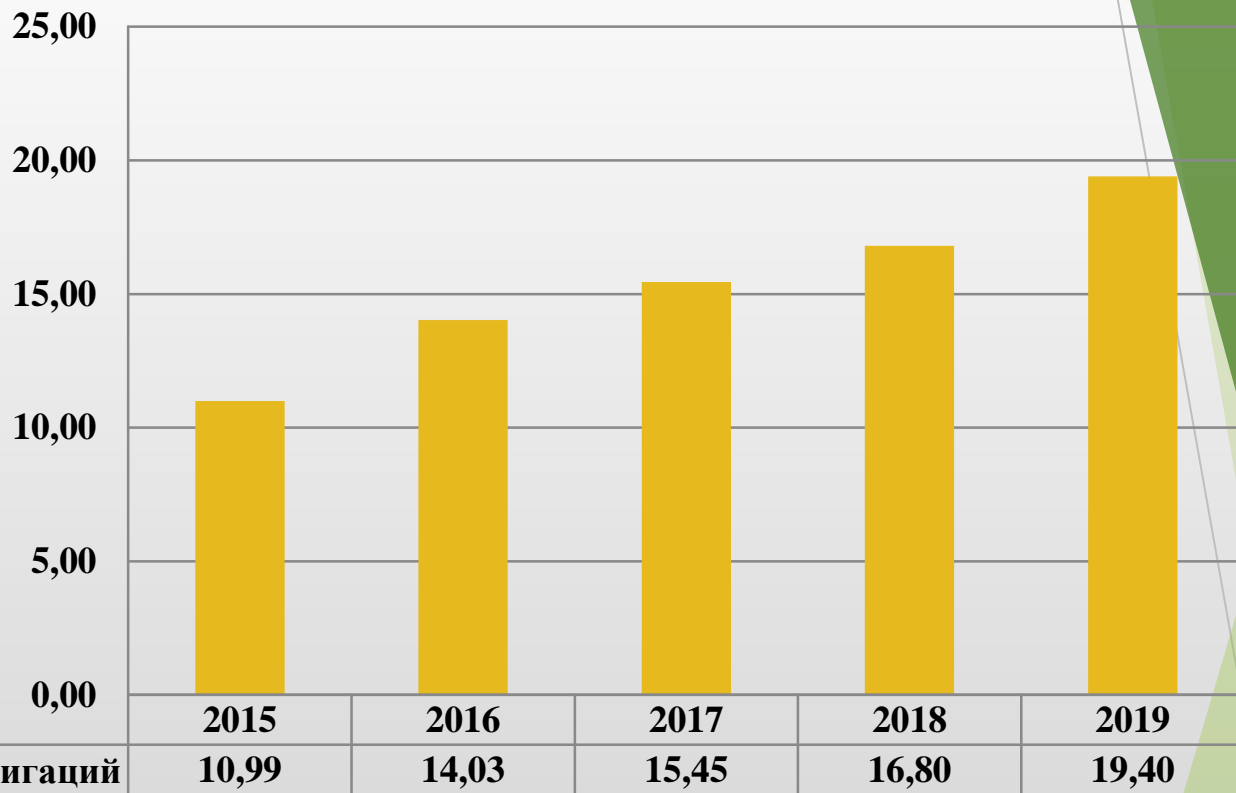
- акции ОАО (орг.)
- акции ОАО (неорг.)
- акции ЗАО (неорг.)
- акции (иные операции/неорг.)



- акции ОАО (орг.)
- акции ОАО (неорг.)
- акции ЗАО (неорг.)
- акции (иные операции/неорг.)

# ОБЛИГАЦИИ

## Динамика изменения объема эмиссии облигаций на 1 января 2015 – 2019 гг., млрд руб. (кроме ГЦБ и облигаций НБ РБ)



Количество эмитентов на 01.01.2019 - 275 (23 банка, 183 предприятия, 67 ОМЗ)

Количество выпусков на 01.01.2019 - 1001 (171 банки, 546 предприятия, 177 ОМЗ)

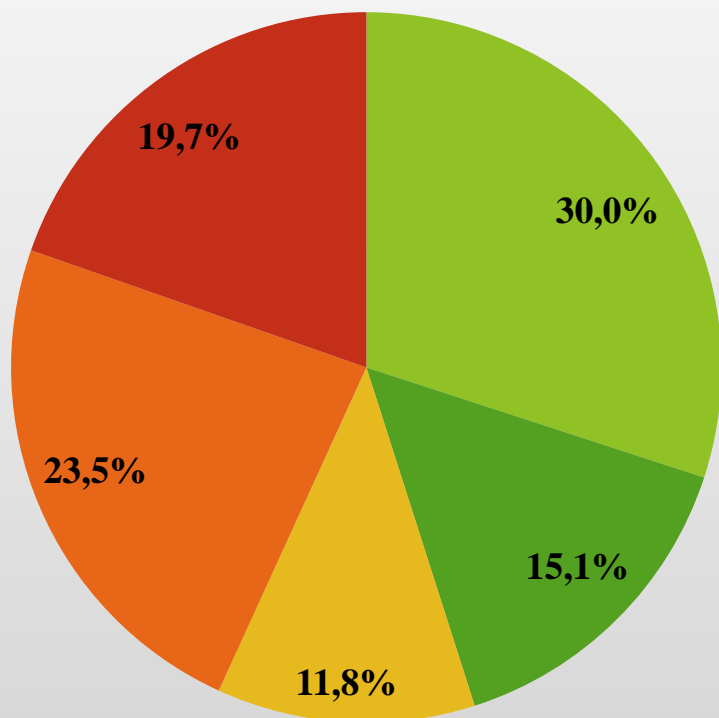
Общий объем эмиссии на 01.01.2019 – 30,6 млрд руб.

Общий объем операций за 2018 г. - 29,1 млрд руб



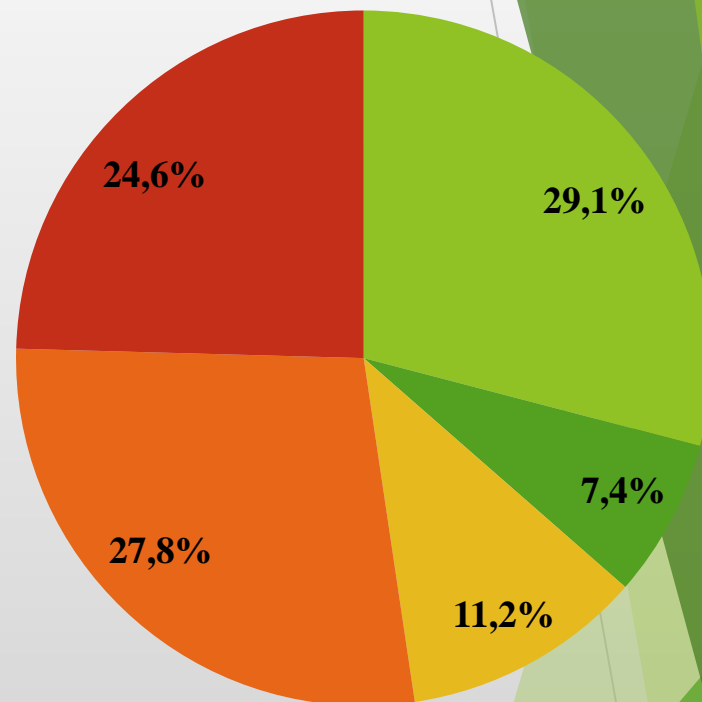
# Структура объема эмиссии облигаций по видам эмитентов

01.01.2018 – 30,6 млрд руб.



- ГЦБ
- облигации НБ РБ
- облигации местных займов
- облигации банков
- облигации предприятий

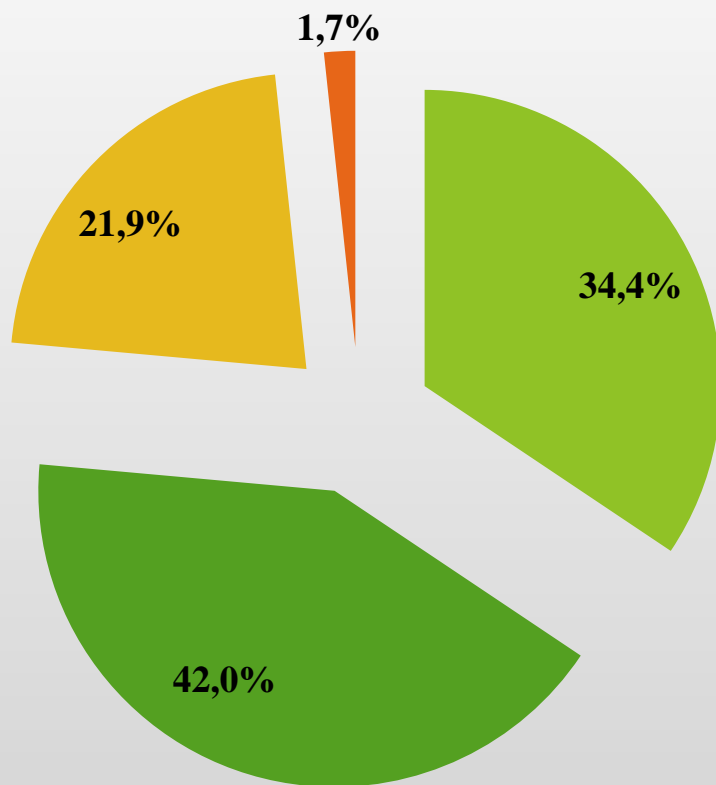
01.01.2019 – 30,6 млрд руб.



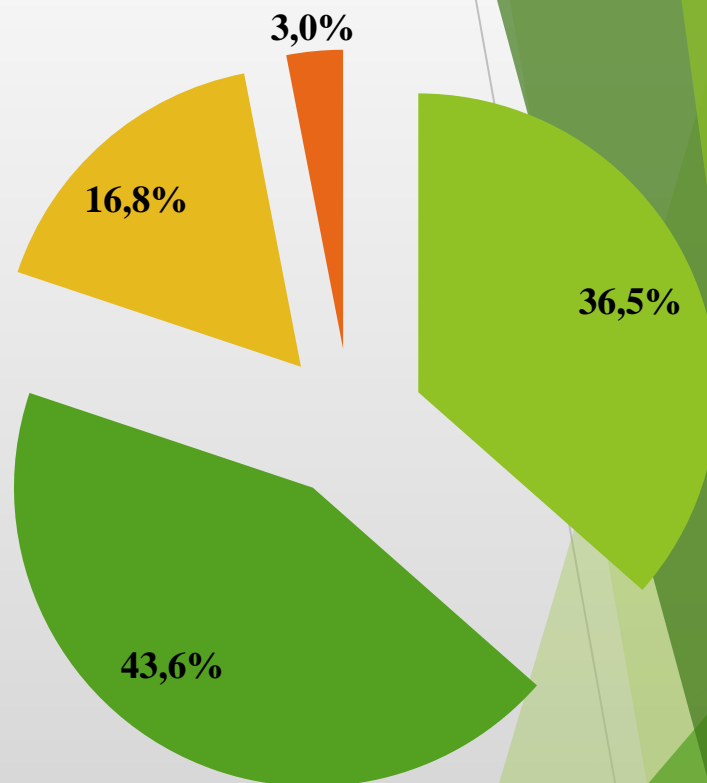
- ГЦБ
- облигации НБ РБ
- облигации местных займов
- облигации банков
- облигации предприятий

# Структура объема эмиссии облигаций по валютам номинальной стоимости

01.01.2018

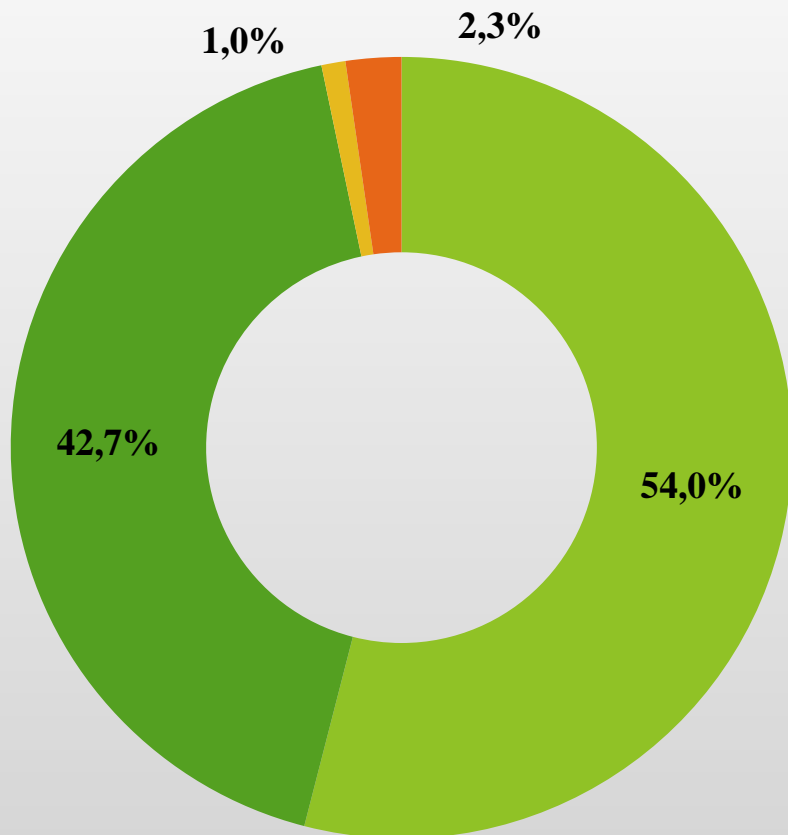


01.01.2019



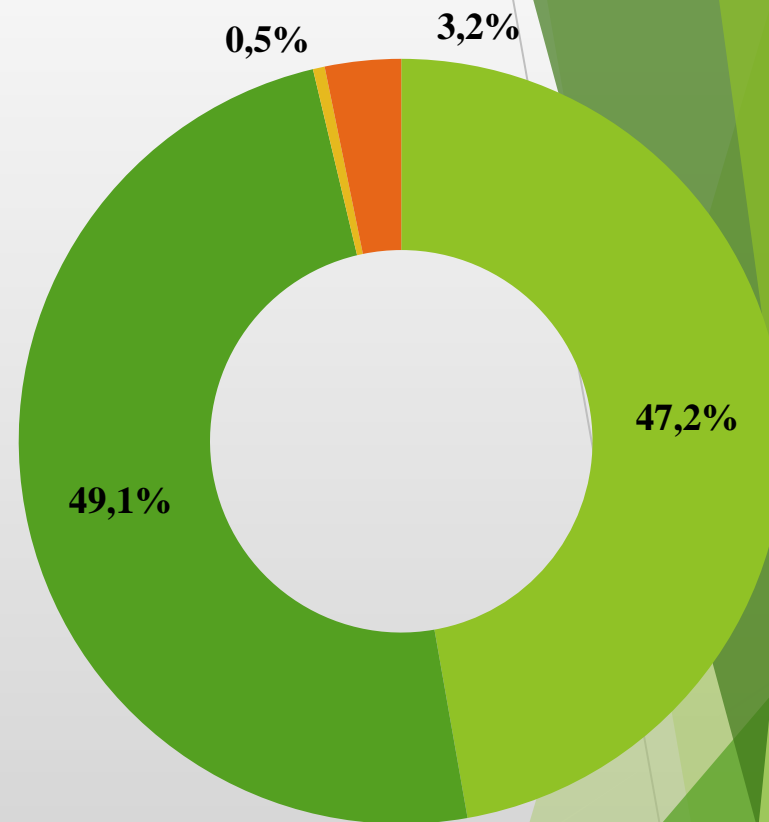
# Структура объема эмиссии облигаций по виду дохода

01.01.2018 – 16,8 млрд руб.



- постоянный процентный
- переменный процентный
- дисконтный
- бездоходные

01.01.2019 – 19,4 млрд руб.

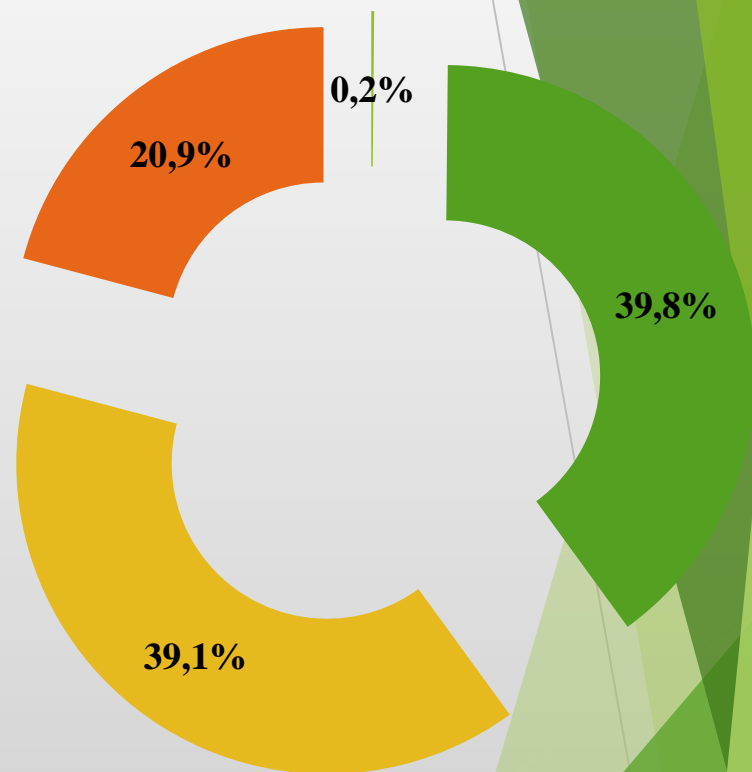
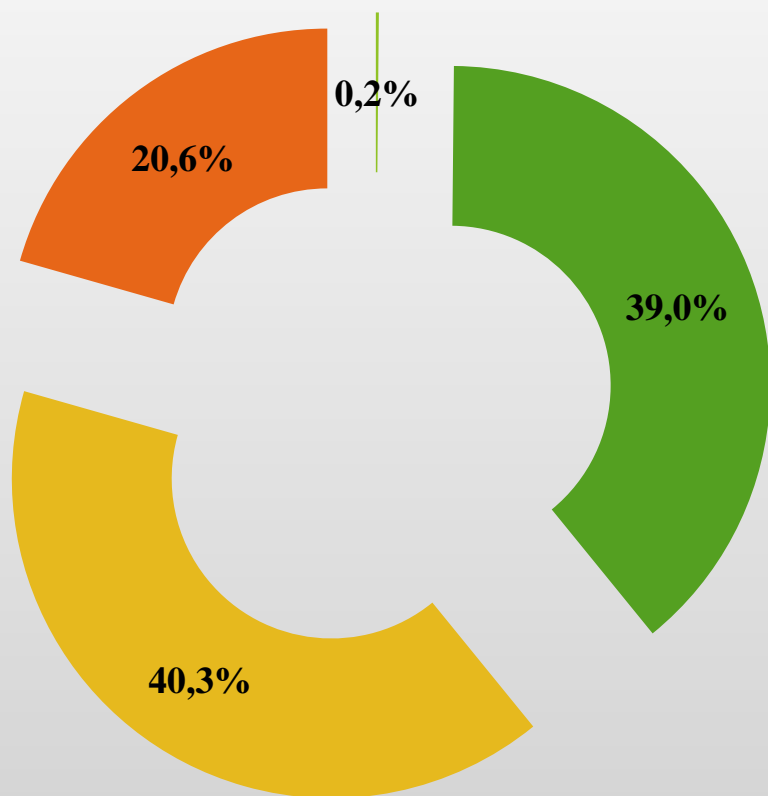


- постоянный процентный
- переменный процентный
- дисконтный
- бездоходные

# Структура объема эмиссии облигаций по сроку обращения

01.01.2018 – 16,8 млрд руб.

01.01.2019 – 19,4 млрд руб.



■ до 1 года  
■ от 5 до 10 лет

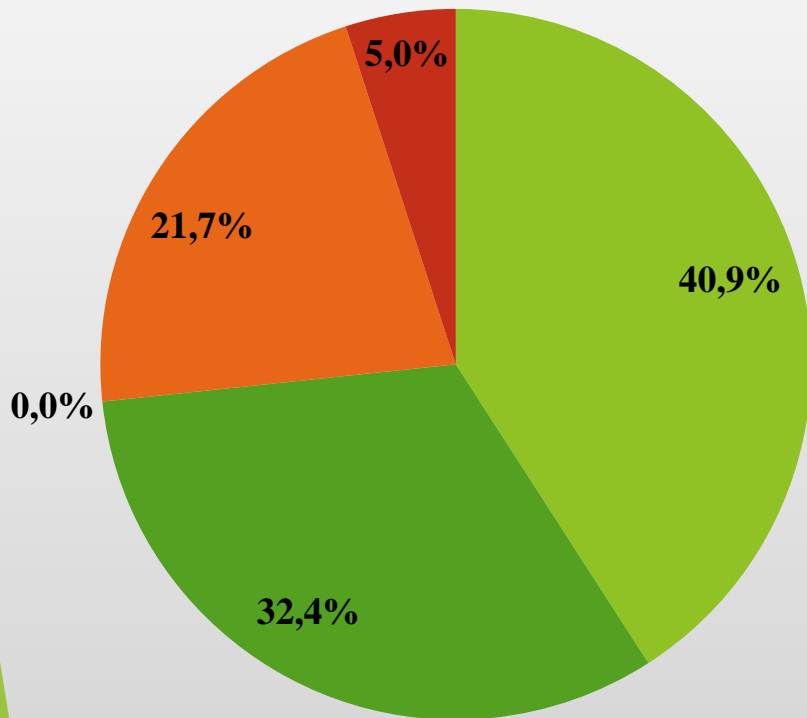
■ от 1 до 5 лет  
■ 10 лет и более

■ до 1 года  
■ от 5 до 10 лет

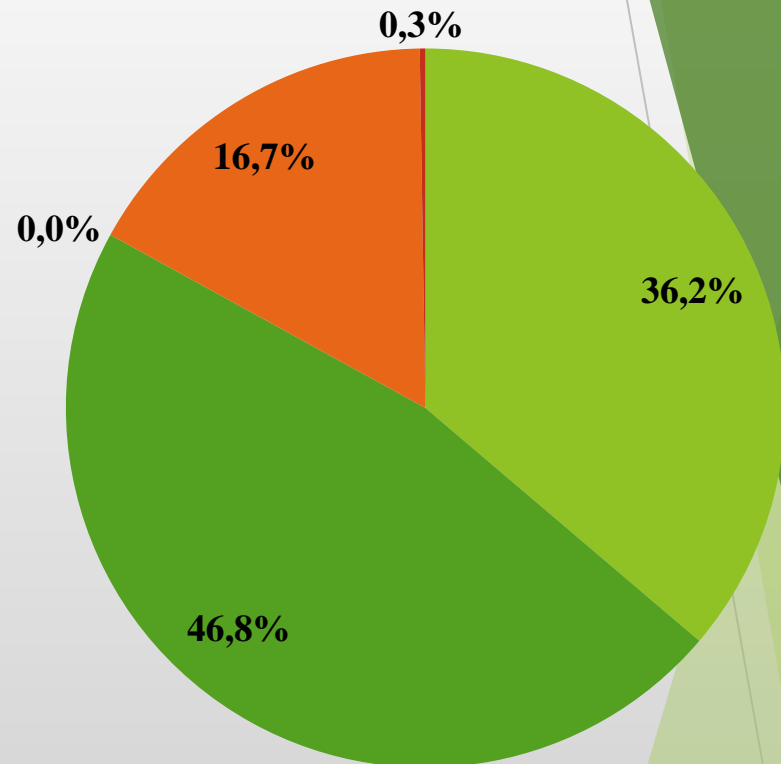
■ от 1 до 5 лет  
■ 10 лет и более

# Структура объема эмиссии обеспеченных облигаций

01.01.2018 – 4,2 млрд руб.



01.01.2019 – 3,9 млрд руб.

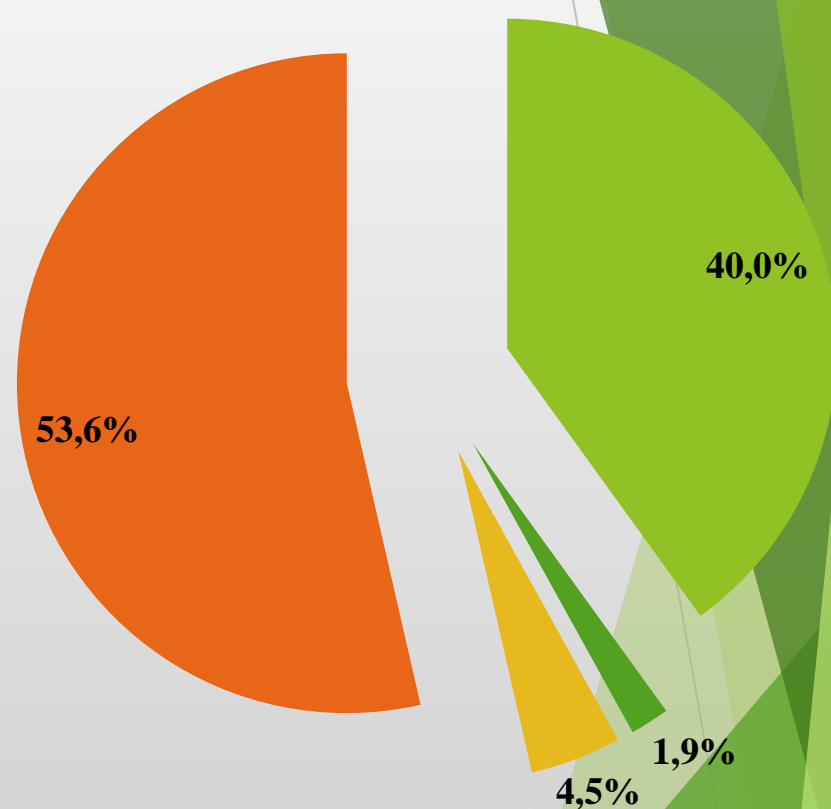
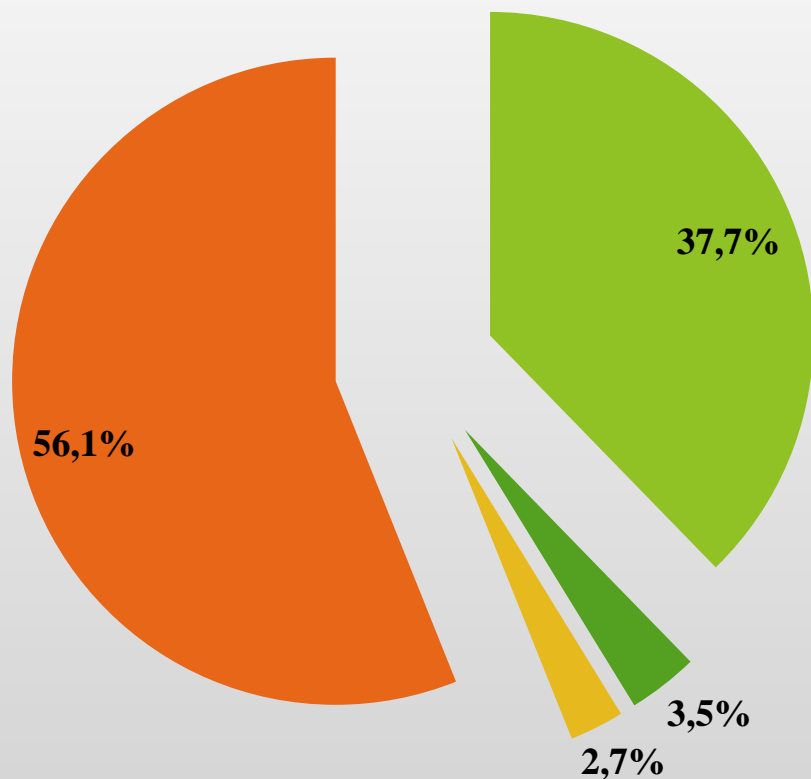


- залог
- поручительство
- банковская гарантия
- страхование ответственности
- требование по кредитам на строит. под залог недвиж.

# Структура объема эмиссии необеспеченных облигаций

01.01.2018 – 12,6 млрд руб.

01.01.2019 – 15,5 млрд руб.



- в пределах нормативного капитала банка
- в пределах размера долга в местном бюджете
- биржевые облигации
- по иным основаниям в соответствии с зак-ом

# Информация о доходности выпусков облигаций

## Банки

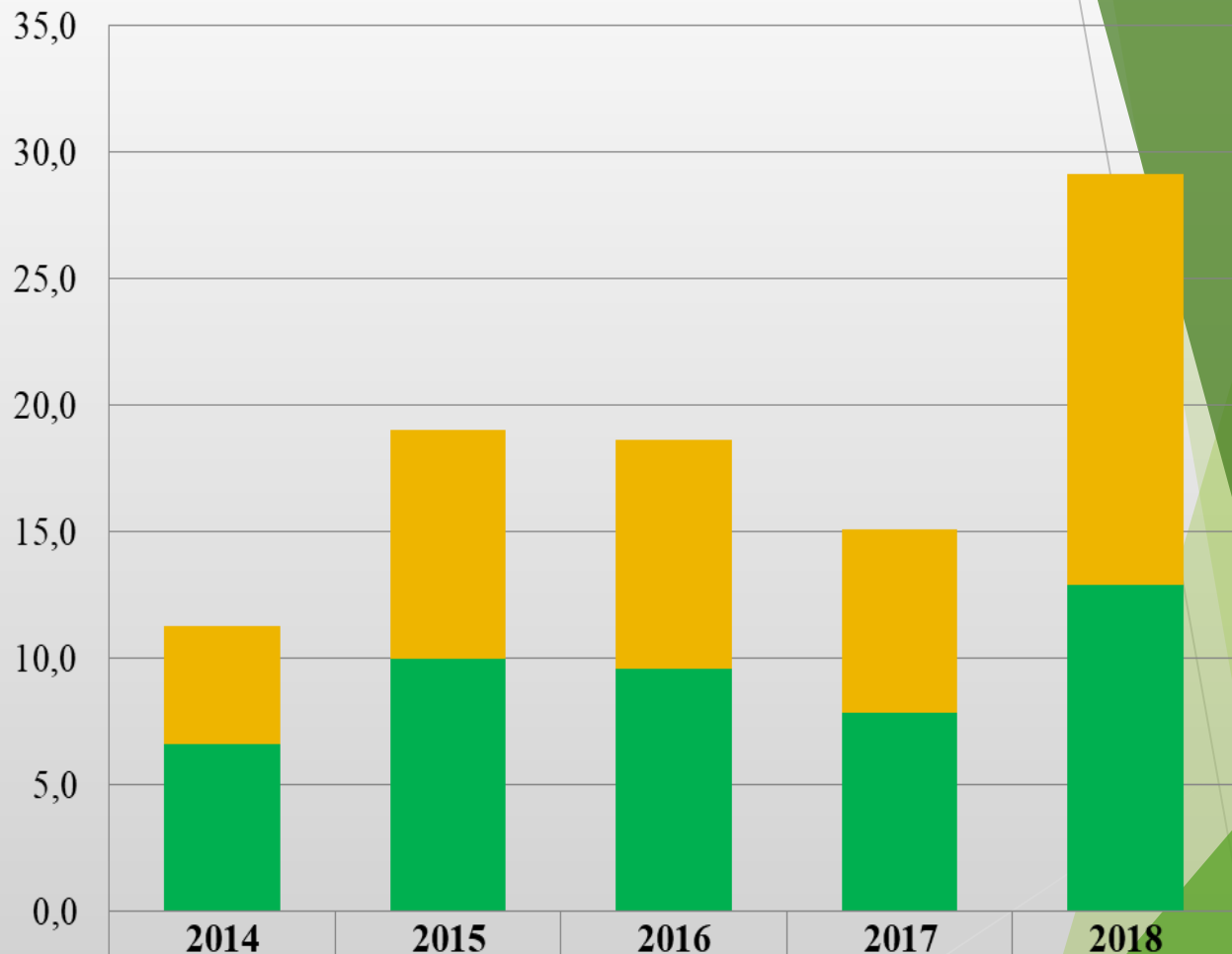
- Доходность облигаций, номинированных в BYN – СР\* +/- 0,5÷1,5б.п.;
- Доходность облигаций, номинированных в USD – 2,5÷3,5%;
- Доходность облигаций, номинированных в EUR – 0,5÷2,5%;
- Доходность облигаций, номинированных в RUB – 7÷8,5%;

## Предприятия

- Доходность облигаций, номинированных в BYN – СР\* -2,5--3÷+5--15б.п.;
- Доходность облигаций, номинированных в USD – 4÷8%;
- Доходность облигаций, номинированных в EUR – 4÷6%;
- Доходность облигаций, номинированных в RUB – 8÷11%;

\*СР - ставка рефинансирования, составляет 10% годовых.

## Динамика операций на рынке облигаций по объему сделок 2014 – 2018 гг., млрд руб.



■ Облигации (вне биржи)  
■ Облигации (биржа)

4,7

9,0

9,0

7,3

16,2

6,6

10,0

9,6

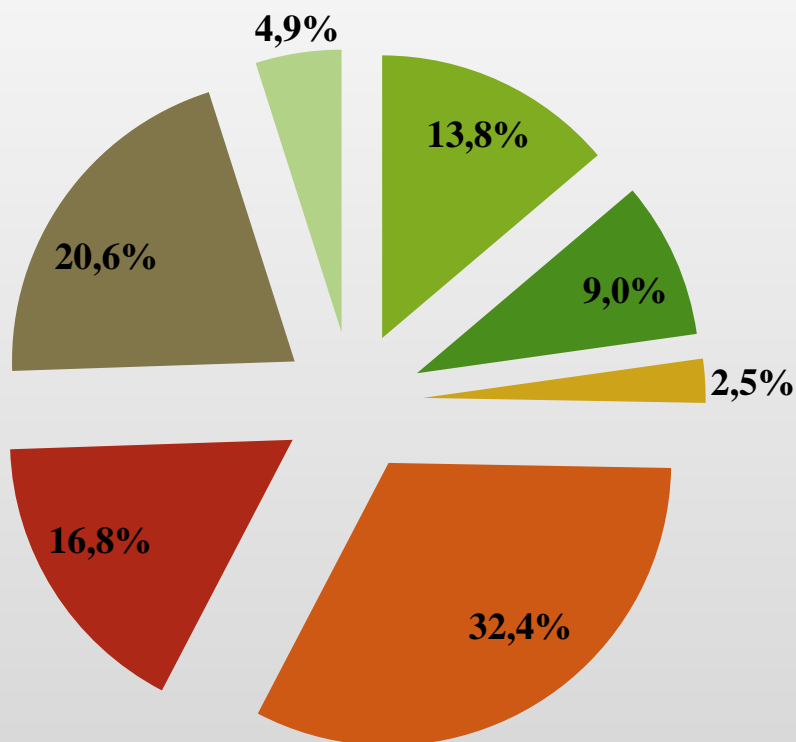
7,8

12,9



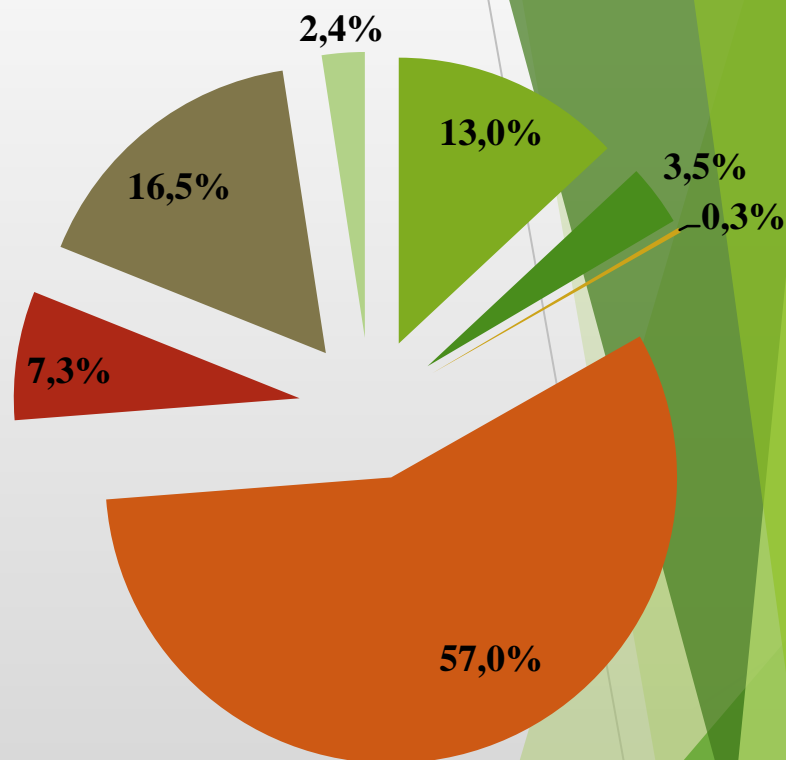
# Структура операций на рынке облигаций по объему сделок

2017 г. – 15,1 млрд руб.



- государственные ценные бумаги
- облигации Национального банка
- облигации местных займов
- облигации банков
- облигации предприятий
- РЕПО с облигациями
- иные операции с облигациями

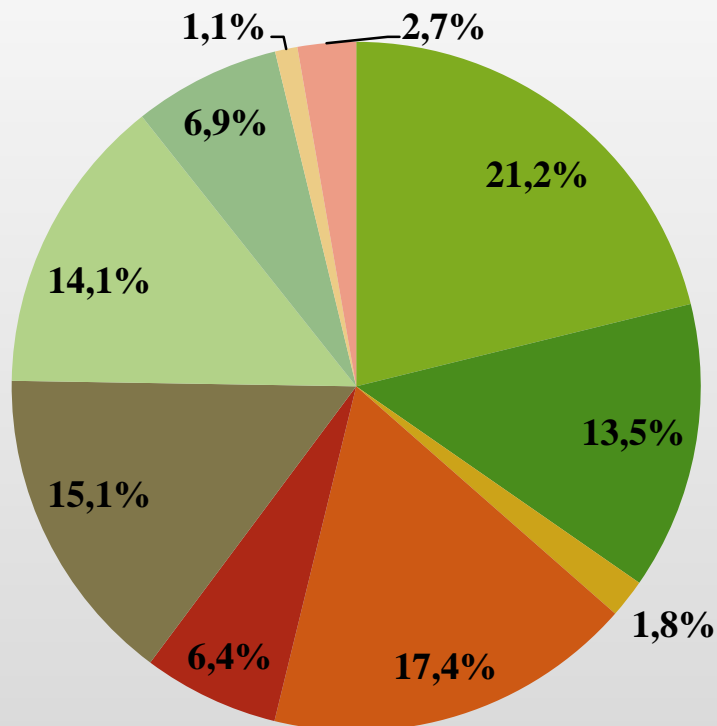
2018 г. – 29,1 млрд руб.



- государственные ценные бумаги
- облигации Национального банка
- облигации местных займов
- облигации банков
- облигации предприятий
- РЕПО с облигациями
- иные операции с облигациями

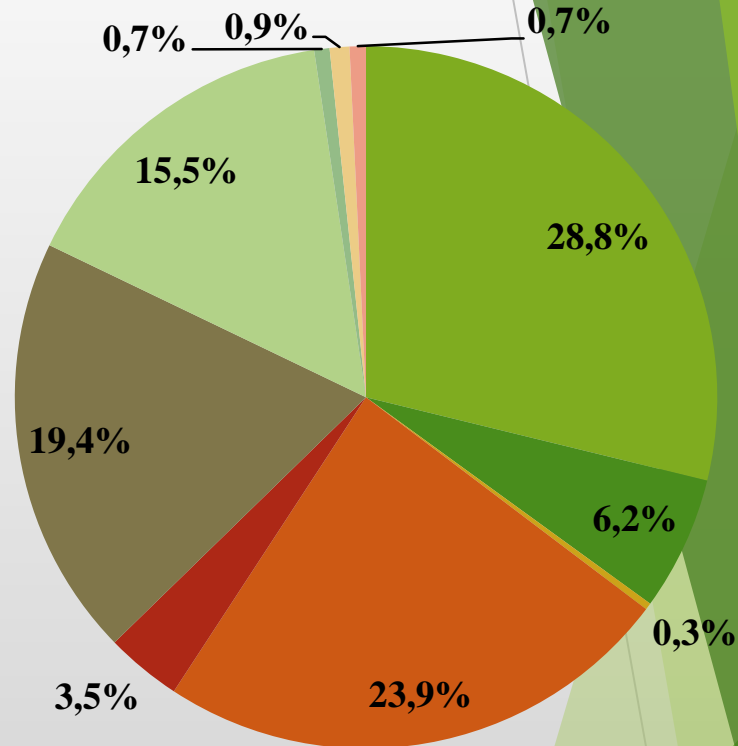
# Структура операций на организованном рынке облигаций

2017 г. – 7,8 млрд руб.



- ГЦБ купля/продажа
- Облигации НБ купля/продажа
- ОМЗ купля/продажа
- Облигации банков купля/продажа
- Облигации предприятий купля/продажа
- РЕПО ГЦБ
- РЕПО облигации НБ
- РЕПО ОМЗ
- РЕПО облигации банков
- РЕПО облигации предприятий

2018 г. – 12,9 млрд руб.

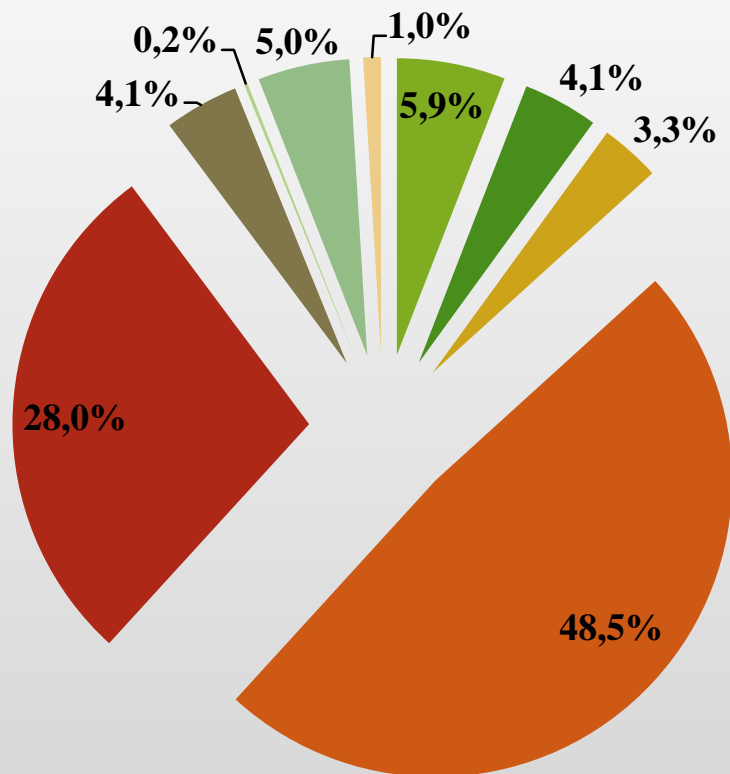


- ГЦБ купля/продажа
- Облигации НБ купля/продажа
- ОМЗ купля/продажа
- Облигации банков купля/продажа
- Облигации предприятий купля/продажа
- РЕПО ГЦБ
- РЕПО облигации НБ
- РЕПО ОМЗ
- РЕПО облигации банков
- РЕПО облигации предприятий

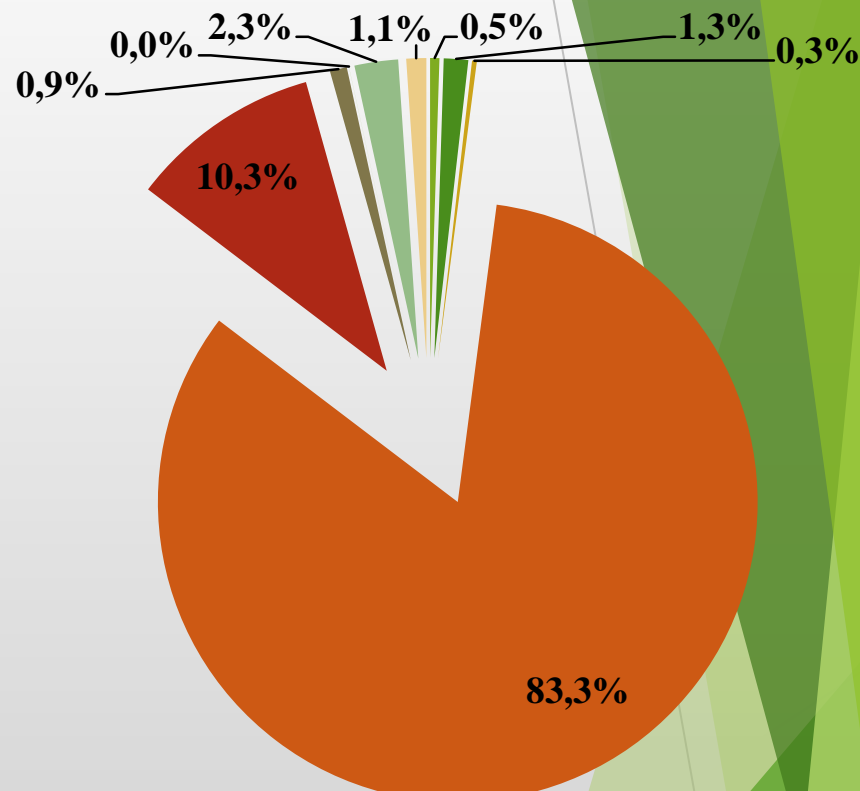
# Структура операций на неорганизованном рынке облигаций

2017 г. – 7,3 млрд руб.

2018 г. – 16,2 млрд руб.



- ГЦБ купля/продажа
- облигации НБ купля/продажа
- ОМЗ купля/продажа
- облигации банков купля/продажа
- облигации предприятий купля/продажа
- ГЦБ иные операции
- облигации НБ иные операции
- облигации банков иные операции
- облигации предприятий иные операции



- ГЦБ купля/продажа
- облигации НБ купля/продажа
- ОМЗ купля/продажа
- облигации банков купля/продажа
- облигации предприятий купля/продажа
- ГЦБ иные операции
- облигации НБ иные операции
- облигации банков иные операции
- облигации предприятий иные операции

## ИННОВАЦИИ В РЕГУЛИРОВАНИИ

- **Закон** Республики Беларусь от 5 января 2015 года «**О рынке ценных бумаг**» - *разработан с учетом положений международных стандартов и положений Директив ЕС;*
- **Закон** Республики Беларусь от 17 июля 2017 года «**Об инвестиционных фондах**» - *формирование институтов коллективных инвестиций и новых инструментов – инвестиционных паев;*
- **Указ** Президента Республики Беларусь от 3 марта 2016 г. № 84 «О вопросах эмиссии и обращения акций с использованием **иностранных депозитарных расписок**» - *условия для размещения акций на международных рынках с использованием ИДР;*
- **Указ** Президента Республики Беларусь от 11 мая 2017 г. № 154 «О финансировании коммерческих организаций под уступку прав (требований)» - *создание механизмов **секьюритизации**, условия для эмиссии новых инструментов - облигаций специальной финансовой организации;*

# ЗАДАЧИ ДАЛЬНЕЙШЕГО РАЗВИТИЯ

- вступление в IOSCO;
- интеграция финансовых рынков в рамках ЕАЭС;
- развитие взаимодействия с международными депозитариями
- развитие инфраструктуры рынка ценных бумаг;
- отмена преимущественного права исполкомов на покупку акций;
- активизация продаж госпакетов акций через биржу;
- институт квалифицированного инвестора;
- облигации для квалифицированных инвесторов;
- облигации с отдельным обращением номинала и купонов;
- рынок государственных ценных бумаг в национальной валюте;
- стимулирующий режим налогообложения для инвестиционных фондов;
- прямой доступ не профессиональных инвесторов к торгам на бирже;
- корпоративные действия с использованием удаленного доступа;
- повышение открытости рынка и финансовой грамотности его участников.

# КОНТАКТЫ:

Департамент по ценным бумагам  
Министерства финансов Республики Беларусь

ул. Кропоткина, 44,  
г. Минск, 220002

тел.: + 375 17 289 37 44

e-mail: [securities@minfin.gov.by](mailto:securities@minfin.gov.by)

© при использовании ссылка на  
Министерство финансов обязательна