

**Отчет о работе  
Департамента по ценным бумагам  
Министерства финансов Республики Беларусь  
в I полугодии 2017 года**

Минск, 2017 г.

**СОДЕРЖАНИЕ**

<b>ВВЕДЕНИЕ</b> .....	<b>3</b>
<b>1. РАЗРАБОТКА И СОВЕРШЕНСТВОВАНИЕ НОРМАТИВНОЙ ПРАВОВОЙ БАЗЫ ПО РЕГУЛИРОВАНИЮ РЫНКА ЦЕННЫХ БУМАГ</b> .....	<b>4</b>
<b>2. ГОСУДАРСТВЕННАЯ РЕГИСТРАЦИЯ ВЫПУСКОВ ЭМИССИОННЫХ ЦЕННЫХ БУМАГ</b> .....	<b>9</b>
<b>2.1. ГОСУДАРСТВЕННАЯ РЕГИСТРАЦИЯ АКЦИЙ</b> .....	<b>9</b>
<b>2.2. РЕГИСТРАЦИЯ ОБЛИГАЦИЙ</b> .....	<b>12</b>
<b>3. ЛИЦЕНЗИРОВАНИЕ ПРОФЕССИОНАЛЬНОЙ И БИРЖЕВОЙ ДЕЯТЕЛЬНОСТИ ПО ЦЕННЫМ БУМАГАМ</b> .....	<b>20</b>
<b>4. АТТЕСТАЦИЯ СПЕЦИАЛИСТОВ РЫНКА ЦЕННЫХ БУМАГ</b> .....	<b>22</b>
<b>5. ИТОГИ ФУНКЦИОНИРОВАНИЯ РЫНКА КОРПОРАТИВНЫХ ЦЕННЫХ БУМАГ И ЦЕННЫХ БУМАГ МЕСТНЫХ ИСПОЛНИТЕЛЬНЫХ И РАСПОРЯДИТЕЛЬНЫХ ОРГАНОВ</b> .....	<b>24</b>
<b>5.1. ОРГАНИЗОВАННЫЙ РЫНОК</b> .....	<b>24</b>
<b>5.2. НЕОРГАНИЗОВАННЫЙ РЫНОК</b> .....	<b>28</b>
<b>5.3. ОБЩИЕ ИТОГИ ФУНКЦИОНИРОВАНИЯ РЫНКА ЦЕННЫХ БУМАГ</b> .....	<b>30</b>
<b>6. ОРГАНИЗАЦИЯ И ПРОВЕДЕНИЕ КОНТРОЛЬНЫХ И НАДЗОРНЫХ МЕРОПРИЯТИЙ</b> .....	<b>32</b>
<b>7. ДЕЯТЕЛЬНОСТЬ ПО ИНФОРМАЦИОННОМУ ОБЕСПЕЧЕНИЮ ФОНДОВОГО РЫНКА</b> .....	<b>35</b>
<b>8. МЕЖДУНАРОДНОЕ СОТРУДНИЧЕСТВО</b> .....	<b>38</b>
<b>9. ДОКУМЕНТООБОРОТ</b> .....	<b>40</b>
<b>ОСНОВНЫЕ НАПРАВЛЕНИЯ ДЕЯТЕЛЬНОСТИ ДЕПАРТАМЕНТА ПО ЦЕННЫМ БУМАГАМ ВО II ПОЛУГОДИИ 2017 Г.</b> .....	<b>41</b>

## Введение

Работа Департамента по ценным бумагам Министерства финансов Республики Беларусь (далее – Департамент по ценным бумагам) в I полугодии 2017 г. осуществлялась в соответствии с задачами, определенными Положением о Департаменте по ценным бумагам, Планом работы Департамента по ценным бумагам на 2017 год.

Совершенствование условий функционирования рынка ценных бумаг направлено на создание дополнительных механизмов привлечения в экономику Республики Беларусь внешних и внутренних инвестиций, повышение конкурентоспособности, прозрачности и эффективности рынка ценных бумаг как составной части финансового рынка Республики Беларусь.

Основными направлениями работы Департамента по ценным бумагам в I полугодии 2017 г. являлись:

- развитие законодательства о ценных бумагах;
- государственная регистрация ценных бумаг, лицензирование профессиональных участников, аттестация специалистов рынка ценных бумаг;
- контроль (надзор) за соблюдением участниками рынка ценных бумаг норм законодательства о ценных бумагах;
- международное сотрудничество по развитию интеграционных процессов на рынках ценных бумаг;
- информационное обеспечение работы рынка ценных бумаг, повышение финансовой грамотности населения.

## **1. Разработка и совершенствование нормативной правовой базы по регулированию рынка ценных бумаг**

В I полугодии 2017 г. Департаментом по ценным бумагам работа в области совершенствования законодательства, регулирующего правовые основы деятельности на рынке ценных бумаг, осуществлялась по следующим основным направлениям:

выполнение мероприятий, направленных на реализацию положений Закона Республики Беларусь от 5 января 2015 года «О рынке ценных бумаг» (далее – Закон о рынке ценных бумаг);

создание новых механизмов и инструментов привлечения финансовых ресурсов с использованием институтов коллективных инвестиций, секьюритизации.

1.1. Департаментом по ценным бумагам в рамках реализации Плана мероприятий по реализации Закона Республики Беларусь от 5 января 2015 года «О рынке ценных бумаг» осуществлялась подготовка следующих нормативных правовых актов, необходимых для его реализации и обеспечивающих приведение в соответствие с ним актов законодательства:

1.1.1. постановления Министерства финансов Республики Беларусь от 6 июня 2017 г. № 16 «Об утверждении Инструкции о порядке совершения маржинальных сделок с эмиссионными ценными бумагами» (далее – постановление № 16).

Постановлением № 16 устанавливается порядок предоставления брокером клиенту заем денежных средств и (или) ценных бумаг для совершения сделок с ценными бумагами при условии предоставления клиентом в залог ценных бумаг, принадлежащих клиенту и (или) приобретаемых брокером для клиента по маржинальным сделкам. Маржинальными сделками признаются сделки, совершаемые с использованием денежных средств и (или) ценных бумаг, предоставленных брокером заем.

В целях минимизации рисков неисполнения обязательств по предоставленным займам по маржинальным сделкам, создания прозрачной, надежной и регулируемой системы проведения операций по маржинальным сделкам постановлением № 16 установлено, что указанные сделки осуществляются в торговой системе фондовой биржи. Учитывая, что маржинальные сделки совершаются за счет заемных средств, а обеспечением обязательств по возврату займа выступают ценные бумаги, передаваемые в залог, постановлением № 16 устанавливается, что предметом маржинальной сделки, займа, предметом залога могут быть только наиболее ликвидные и надежные ценные

бумаги – государственные облигации, облигации, прошедшие листинг на фондовой бирже.

Постановление № 16 предусматривает встраивание порядка совершения и оформления маржинальных сделок в действующую систему договорных отношений между брокером и его клиентом, что позволит минимизировать транзакционные издержки брокеров и их клиентов по совершению маржинальных сделок, предоставлению займов, оформлению условий залога ценных бумаг, изначально сформировать порядок документооборота без увеличения его объема.

Постановление № 16 вступает в силу с 28 декабря 2017 года;

1.1.2. постановления Совета Министров Республики Беларусь «О порядке согласования локальных нормативных правовых актов профессиональных участников рынка ценных бумаг и внесении изменения и дополнения в постановления Совета Министров Республики Беларусь от 10 сентября 2009 г. № 1163 и от 17 февраля 2012 г. № 156» (далее – постановление).

Постановление устанавливает порядок согласования локальных нормативных правовых актов отдельных категорий профессиональных участников рынка ценных бумаг (организатора торговли ценными бумагами, в том числе фондовой биржи, клиринговой организации).

При определении процедуры согласования локальных нормативных правовых актов использовался подход, предусмотренный законодательством в отношении согласовании проектов нормативных правовых актов.

Постановлением предусматривается дополнение Единого перечня административных процедур, осуществляемых государственными органами и иными организациями в отношении юридических лиц и индивидуальных предпринимателей, утвержденного постановлением Совета Министров Республики Беларусь от 17 февраля 2012 г. № 156 (далее – Перечень), пунктом 15.22<sup>2</sup>, предусматривающим введение новой административной процедуры – согласования локальных нормативных правовых актов организатора торговли ценными бумагами, в том числе фондовой биржи, клиринговой организации, вносимых в них изменений и (или) дополнений.

Постановлением предусмотрена возможность представления профессиональным участником рынка ценных бумаг для согласования проекта локального нормативного правового акта с прилагаемыми к нему документами, как на бумажном носителе, так и в виде электронного документа или электронной копии проекта локального акта, удостоверенной электронной цифровой подписью, посредством системы межведомственного электронного документооборота государственных органов (СМДО).

Подпунктом 1.3 пункта 1 постановления устанавливается, что при представлении на согласование проекта локального акта с прилагаемыми к нему документами уполномоченными органами принимается одно из следующих решений:

об отказе в принятии на согласование проекта локального акта профессионального участника с прилагаемыми к нему документами в случаях и в сроки, установленные законодательством об административных процедурах;

о согласовании проекта локального акта профессионального участника;

об отказе в согласовании проекта локального акта профессионального участника с обоснованием имеющихся замечаний и (или) предложений.

Согласование проекта локального акта производится в письменной форме руководителем соответствующего государственного органа, а в случае отсутствия руководителя – лицом, исполняющим его обязанности.

В случае необходимости получения дополнительной информации срок согласования проекта акта может быть продлен на 15 дней. При этом профессиональному участнику направляется письменное уведомление о продлении срока согласования проекта локального акта с указанием причин такого продления.

Постановлением определены основания для принятия решения об отказе в согласовании проекта локального акта, а также порядок информирования профессионального участника о принятом уполномоченным органом административном решении.

Подпункт 1.3 пункта 1 постановления Совета Министров Республики Беларусь от 21 июля 2016 г. № 573 «О внесении изменений и дополнений в некоторые постановления Совета Министров Республики Беларусь» предусматривает передачу Министерству финансов полномочий на принятие нормативных правовых актов, определяющих порядок согласования локальных нормативных правовых актов профессиональных участников рынка ценных бумаг (а также вносимых в них изменений и (или) дополнений).

1.2. В целях дальнейшего развития рынка ценных бумаг и создания новых механизмов и инструментов привлечения финансовых ресурсов с использованием институтов коллективных инвестиций, секьюритизации:

1.2.1. Департаментом по ценным бумагам осуществлялось сопровождение проекта Закона Республики Беларусь «Об инвестиционных фондах» (далее – Закон об инвестиционных фондах) в процессе рассмотрения и подготовки его к принятию в Парламенте Республики Беларусь. Проект Закона Республики Беларусь «Об

инвестиционных фондах» направлен на создание правовых условий для формирования институтов коллективных инвестиций и выдачи новых финансовых инструментов – инвестиционных паев.

*Справочно. Закон Республики Беларусь от 17 июля 2017 года «Об инвестиционных фондах» принят Палатой представителей Национального собрания Республики Беларусь 21 июня 2017 г., одобрен Советом Республики Национального собрания Республики Беларусь 26 июня 2017 г. и вступает в силу с 23 июля 2018 г.*

В I полугодии 2017 г. Департамент по ценным бумагам осуществлял разработку и согласование с заинтересованными Плана мероприятий по реализации Закона об инвестиционных фондах.;

1.2.2. издан Указ Президента Республики Беларусь от 11 мая 2017 г. № 154 «О финансировании коммерческих организаций под уступку прав (требований)» (далее – Указ о секьюритизации), проект которого подготовлен Департаментом по ценным бумагам. Указ о секьюритизации направлен на создание правовых основ секьюритизации и предусматривает создание условий для эмиссии новых инструментов рынка ценных бумаг, служащих для трансформации неликвидных активов (кредитов, залладных и иных прав требования возврата денежных средств) в ликвидные активы – облигации специальной финансовой организации.

Указ о секьюритизации вступает в силу с 1 июля 2018 г.;

1.2.3. подготовлен план мероприятий по реализации Указа о секьюритизации (далее – план по секьюритизации), предусматривающий как подготовку новых нормативных правовых актов в сфере секьюритизации, так и приведение в соответствие с Указом о секьюритизации действующих нормативных правовых актов. Реализация плана позволит к 1 июля 2018 г. создать комплексную систему регулирования отношений в указанной сфере.

В рамках выполнения плана по секьюритизации, а также в соответствии со статьями 18, 43 Закона об инвестиционных фондах Департаментом по ценным бумагам в I полугодии 2017 г. осуществлялась подготовка проекта Декрета Президента Республики Беларусь «Об изменении Декрета Президента Республики Беларусь» (далее – проект Декрета). Одной из целей подготовки проекта Декрета является обеспечение системности и комплексности правового регулирования общественных отношений, связанных с реорганизацией и ликвидацией специальных финансовых организаций (далее – СФО), а также, в соответствии с Законом об инвестиционных фондах, акционерных инвестиционных фондов, управляющих организаций паевых инвестиционных фондов.

Инновации предусматривают включение акционерных инвестиционных фондов, управляющих организаций, СФО в перечень

субъектов хозяйствования (юридических лиц), в отношении которых установлены законодательные особенности реорганизации и ликвидации.

Кроме того, в рамках выполнения плана по секьюритизации в I полугодии 2017 г. Департамент по ценным бумагам осуществлял разработку проекта Закона Республики Беларусь «О внесении дополнений и изменений в некоторые законы Республики Беларусь» (далее – проект Закона). Данным проектом предусматривается внесение изменений в Закон Республики Беларусь от 12 июля 2013 года «Об аудиторской деятельности», а также в Закон Республики Беларусь от 13 июля 2012 года «Об экономической несостоятельности (банкротстве)». Целью разработки проекта Закона является обеспечение комплексного правового регулирования общественных отношений, связанных с проведением аудита бухгалтерской отчетности и производством дел об экономической несостоятельности (банкротстве) СФО.

Принятие указанных законодательных актов, а также нормативных правовых актов в их развитие направлено на создание условий для развития конкурентоспособного рынка ценных бумаг, повышения эффективности перераспределения ресурсов в экономике, интеграции рынка ценных бумаг республики в международные рынки капитала.

Кроме того, Департамент по ценным бумагам принял активное участие, в том числе путем включения специалистов в составы рабочих групп, в подготовке проектов законов Республики Беларусь, предусматривающих внесение изменений в Банковский кодекс Республики Беларусь, Закон Республики Беларусь от 9 декабря 1992 года «О хозяйственных обществах».



## 2. Государственная регистрация выпусков эмиссионных ценных бумаг

### 2.1. Государственная регистрация акций

По состоянию на 01.07.2017 количество акционерных обществ, акции которых зарегистрированы в Государственном реестре ценных бумаг, составило 4 590, из них 2 411 открытых акционерных обществ и 2 179 закрытых акционерных обществ (график 1).

По сравнению с 01.07.2016 общее количество акционерных обществ уменьшилось на 0,9 %, при этом количество открытых акционерных обществ увеличилось на 1,6 %, количество закрытых акционерных обществ уменьшилось на 3,6 %.

График 1

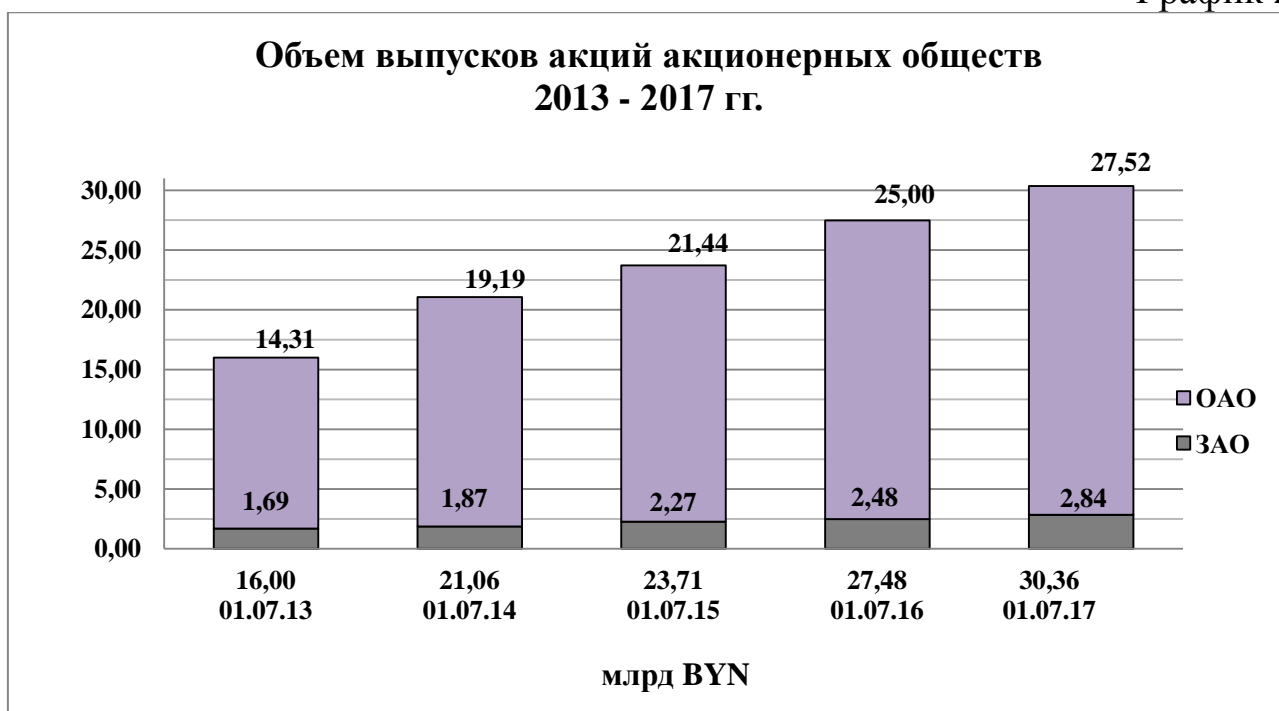


Объем выпусков акций действующих эмитентов по состоянию на 01.07.2017 увеличился по сравнению с 01.07.2016 на 10,5 % и составил 30 358,8 млн рублей, в том числе:

– объем выпусков акций открытых акционерных обществ увеличился на 10,1 % и составил 27 521,3 млн рублей;

– объем выпусков акций закрытых акционерных обществ увеличился на 14,2 % и составил 2 837,5 млн рублей.

Общая информация об объеме выпусков акций действующих эмитентов по состоянию на 1 июля 2013-2017 годов представлена на графике 2.



Объем выпусков акций акционерных обществ, зарегистрированных в Государственном реестре ценных бумаг в I полугодии 2017 года, уменьшился на 4,8 % по сравнению с аналогичным периодом прошлого года (в I полугодии 2016 года – 1 213,3 млн рублей) и составил 1 191,0 млн рублей, в том числе:

объем выпусков акций закрытых акционерных обществ увеличился в 4,6 раза по сравнению с аналогичным периодом прошлого года и составил 228,6 млн рублей;

объем выпусков акций открытых акционерных обществ уменьшился на 19,9 % и составил 962,4 млн рублей.

Изменение объема выпусков акций акционерных обществ в I полугодии 2017 г. происходило за счет:

выпусков акций при создании акционерного общества (новые выпуски), сумма увеличения общего объема выпусков акций составила 760,38 млн рублей, что соответствует 49,00 % от общей суммы увеличения объема выпусков;

выпусков акций, размещаемых дополнительно к ранее зарегистрированным в Государственном реестре ценных бумаг, сумма увеличения общего объема выпусков составила 715,23 млн рублей, что соответствует 46,09 % от общей суммы увеличения объема выпусков;

увеличения номинальной стоимости акций на сумму 76,07 млн рублей, что соответствует 4,90 % от общей суммы увеличения объема выпусков;

уменьшения номинальной стоимости акций на сумму 321,24 млн рублей, что соответствует 89,06 % от общей суммы уменьшения объема выпусков;

аннулирования выпусков акций, сумма уменьшения объема выпусков акций в отчетном периоде составила 39,45 млн рублей, что соответствует 10,93 % от общей суммы уменьшения объема выпусков.

Структура изменения объема выпусков акций акционерных обществ в I полугодии 2017 г. представлена на графике 3.

График 3



Данные по зарегистрированным новым выпускам акций в I полугодии 2017 г. в разрезе регистрирующих органов представлены в таблице 1.

Таблица 1

Область	Общая сумма, млн BYN	ЗАО	ОАО
		Сумма, млн BYN	Сумма, млн BYN
Брестская область	349,21	0,002	349,21
Витебская область	8,95	0,004	8,95
Гомельская область	0,02	0,02	0
Гродненская область	36,22	0	36,22
г. Минск	135,46	3,02	132,43
Минская область	48,40	0,03	48,38
Могилевская область	182,12	117,60	64,52
Департамент по ценным бумагам	0	0	0
<b>Итого</b>	<b>760,38</b>	<b>120,68</b>	<b>639,71</b>

## 2.2. Регистрация облигаций

По состоянию на 01.07.2017 количество находящихся в обращении выпусков корпоративных облигаций и облигаций местных исполнительных и распорядительных органов (далее – Облигации) составляет 708, число эмитентов 252.

Общая информация о находящихся в обращении выпусках Облигаций в разрезе эмитентов по состоянию на 01.07.2017 представлена в таблице 2.

Таблица 2

ТИП ЭМИТЕНТА	КОЛИЧЕСТВО ЭМИТЕНТОВ		КОЛИЧЕСТВО ВЫПУСКОВ		ОБЪЕМ ВЫПУСКОВ	
	штук	% от общего количества эмитентов	штук	% от общего количества выпусков	млн рублей	% от общего объема выпусков
Банки, в т.ч.:	22	8,70	153	21,61	6 924,18	40,72
Инвестиционные облигации*	22	8,70	148	20,90	6 714,18	39,48
ипотечные облигации	2	0,79	5	0,71	210,00	1,23
Небанковские организации, в т.ч.:	168	66,40	396	55,93	6 585,89	38,73
Инвестиционные облигации*	143	56,52	227	32,06	5 148,64	30,27
жилищные облигации	22	8,70	131	18,50	301,75	1,77
биржевые облигации	9	3,56	38	5,37	1 135,50	6,68
Местные исполнительные и распорядительные органы	63	24,90	159	22,46	3 496,08	20,56
<b>Итого</b>	<b>253</b>		<b>708</b>		<b>17 006,15</b>	

\*Примечание. В целях настоящего отчета термин «инвестиционные облигации» используется для обозначения выпусков облигаций, не являющихся биржевыми облигациями, жилищными облигациями, ипотечными облигациями банков.

По состоянию на 01.07.2017 общий объем обращающихся выпусков Облигаций увеличился по сравнению с 01.07.2016 на 10,7 % и составил 17 006,15 млн рублей, в том числе:

объем выпусков облигаций банков составил 6 924,18 млн рублей или 40,72 % от общего объема выпусков Облигаций, находящихся в обращении по состоянию на 01.07.2017 (153 выпуска 22 эмитентов), в том числе облигаций, обеспеченных обязательствами по возврату основной суммы долга и уплате процентов по предоставленным ими кредитам на строительство, реконструкцию или приобретение

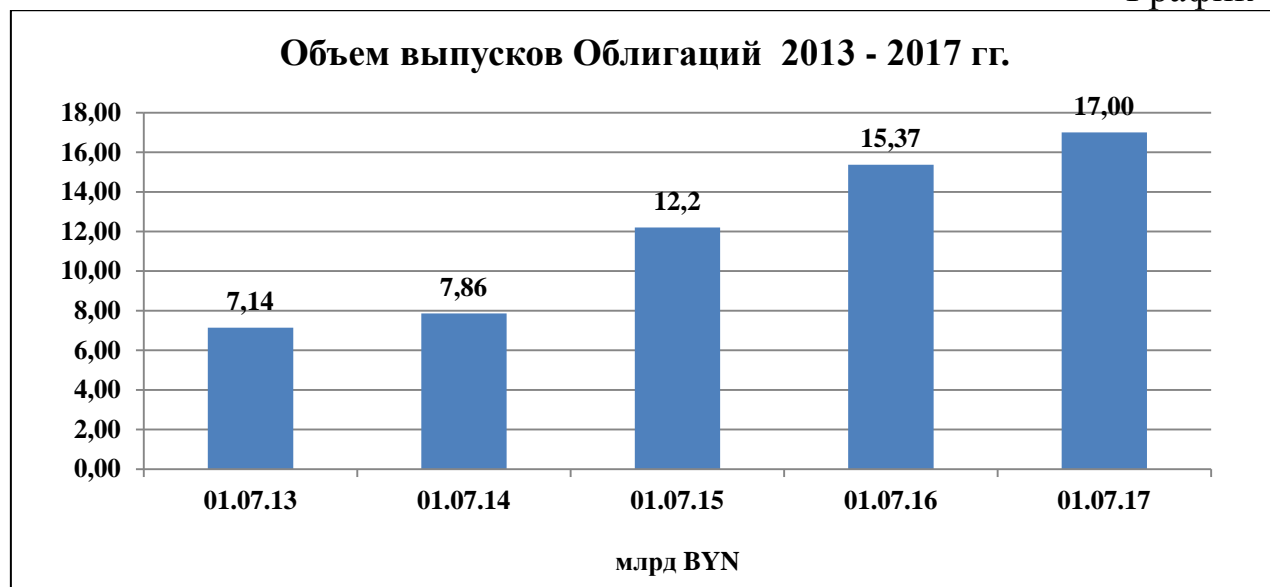
жилья под залог недвижимости (далее – ипотечные облигации) – 5 выпусков 2 эмитентов на сумму 210,00 млн рублей или 1,23 % от общего объема выпусков Облигаций, находящихся в обращении по состоянию на 01.07.2017;

объем выпусков облигаций небанковских организаций составил 6 585,89 млн рублей или 38,73 % от общего объема выпусков Облигаций, находящихся в обращении по состоянию на 01.07.2017 (396 выпусков 168 эмитентов), в том числе биржевые облигации – 38 выпусков 9 эмитентов на сумму 1 135,50 млн рублей или 6,68% от общего объема выпусков Облигаций, находящихся в обращении по состоянию на 01.07.2017, а также жилищные облигации – 131 выпуск 22 эмитентов на сумму 301,75 млн рублей или 1,77 % от общего объема выпусков Облигаций, находящихся в обращении по состоянию на 01.07.2017;

объем выпусков облигаций местных исполнительных и распорядительных органов составил 3 496,08 млн рублей или 20,56 % от общего объема выпусков Облигаций, находящихся в обращении по состоянию на 01.07.2017 (159 выпусков 63 эмитентов).

Информация об объеме выпусков Облигаций по состоянию на 1 июля 2013-2017 гг. представлена на графике 4.

График 4



Облигации, находящиеся в обращении по состоянию на 01.07.2017, эмитировались в следующих валютах номинальной стоимости:

в национальной валюте – 8 253 902 490 рублей;

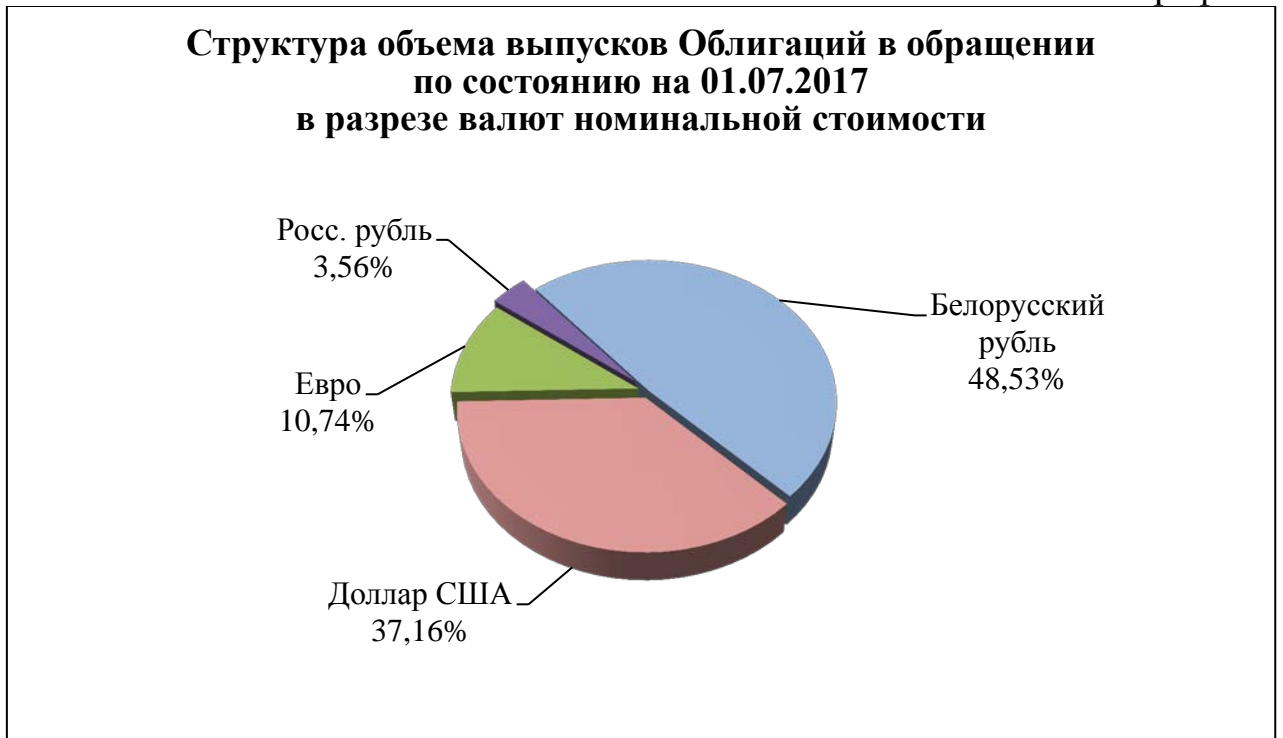
в долларах США – 3 255 697 200;

в евро – 824 689 000;

в российских рублях – 18 524 725 500.

Структура объема выпусков Облигаций, находящихся в обращении на 01.07.2017 в разрезе валют номинальной стоимости, представлена на графике 5.

График 5



Структура объема выпусков Облигаций, находящихся в обращении по состоянию на 01.07.2017, в разрезе групп эмитентов представлена на графике 6.

График 6



Из общего объема выпусков Облигаций, находящихся в обращении по состоянию на 01.07.2017 (17 006,15 млн рублей), обеспечено исполнение обязательств по облигациям на сумму 4 401,09 млн рублей (25,88 % от общего объема выпусков Облигаций, находящихся в обращении по состоянию на 01.07.2017), из них в разрезе способов обеспечения:

залог имущества – 1 811,75 млн рублей (10,65 % от общего объема выпусков Облигаций, находящихся в обращении по состоянию на 01.07.2017);

поручительство – 1 194,64 млн рублей (7,02 % от общего объема выпусков Облигаций, находящихся в обращении по состоянию на 01.07.2017);

банковская гарантия – 4,50 млн рублей (0,03 % от общего объема выпусков Облигаций, находящихся в обращении по состоянию на 01.07.2017);

страхование ответственности за неисполнение (ненадлежащее исполнение) обязательств эмитента облигаций – 1 180,19 млн рублей (7,02 % от общего объема выпусков Облигаций, находящихся в обращении по состоянию на 01.07.2017);

право требования по кредитам, выданным банками на строительство, реконструкцию или приобретение жилья под залог недвижимости – 210,00 млн рублей (1,23% от общего объема выпусков Облигаций, находящихся в обращении по состоянию на 01.07.2017).

Объем выпусков облигаций без обеспечения составляет 12 605,06 млн рублей (74,12 % от общего объема выпусков Облигаций, находящихся в обращении по состоянию на 01.07.2017), из них:

в пределах нормативного капитала банка – 4 512,63 млн рублей (26,54 % от общего объема выпусков Облигаций, находящихся в обращении по состоянию на 01.07.2017);

биржевые облигации – 1 135,5 млн рублей (6,68 % от общего объема выпусков Облигаций, находящихся в обращении по состоянию на 01.07.2017);

в пределах установленного в местном бюджете размера долга на очередной финансовый год – 3 102,83 млн рублей (18,25 % от общего объема выпусков Облигаций, находящихся в обращении по состоянию на 01.07.2017);

по иным основаниям в соответствии с законодательными актами – 3 854,10 млн рублей (22,66 % от общего объема выпусков Облигаций, находящихся в обращении по состоянию на 01.07.2017).

Структура объема выпусков Облигаций, находящихся в обращении по состоянию на 01.07.2017, в разрезе способов обеспечения представлена на графике 7.



По состоянию на 01.07.2017 объем находящихся в обращении выпусков инвестиционных облигаций банков и предприятий составил 11 862,82 млн рублей (375 выпусков 165 эмитентов), что на 11,14 % меньше объема выпусков таких облигаций, находившихся в обращении по состоянию на 01.07.2016.

На 01.07.2017 объем выпусков находящихся в обращении жилищных облигаций составил 301,75 млн рублей (131 выпуск, 22 эмитента), что на 16,8 % больше объема выпусков жилищных облигаций, находившихся в обращении по состоянию на 01.07.2016. (Жилищные облигации – облигации удостоверяющие внесение ее владельцем денежных средств на строительство определенного размера общей площади жилого и (или) нежилого помещения в многоквартирном или блокированном жилом доме, многоквартирном жилом доме и (или) иного объекта недвижимости с учетом приходящейся на них в соответствии с законодательством доли инженерной и транспортной инфраструктуры, благоустройства и озеленения территории.)

По состоянию на 01.07.2017 в обращении находилось 38 выпусков биржевых облигаций 9 эмитентов (все эмитенты – организации, не являющиеся банками) на сумму эмиссии 1 135,50 млн рублей, что на 35,5% меньше объема выпусков биржевых облигаций, находившихся в обращении по состоянию на 01.07.2016.



Динамика рынка биржевых облигаций по состоянию на 1 июля в 2013-2017 гг. отражена на графике 8.

График 8



Государственная регистрация ипотечных облигаций, возможность эмиссии которых предоставляется банкам в соответствии с Указом Президента Республики Беларусь от 28 августа 2006 г. № 537 «Об эмиссии банками облигаций», в I полугодии 2017 г. не осуществлялась. Общий объем выпусков ипотечных облигаций, находящихся в обращении по состоянию на 01.07.2017, не изменился по сравнению с 01.07.2016 и составил 210 млн рублей (4 выпуска ипотечных облигаций ОАО «АСБ «Беларусбанк» и 1 выпуск ипотечных облигаций ОАО «Белинвестбанк»).

Объем выпусков облигаций местных исполнительных и распорядительных органов по состоянию на 01.07.2017 (3 496,08 млн рублей) по сравнению с 01.07.2016 увеличился в 2,6 раза.

### **Информация о регистрации Облигаций в I полугодии 2017 г.**

Всего за январь-июнь 2017 г. зарегистрировано 200 выпусков Облигаций 86 эмитентов на сумму 3 285,31 млн рублей, что в 3,3 раза больше по сравнению с аналогичным периодом прошлого года, в том числе:

объем зарегистрированных выпусков облигаций банков составил 962,73 млн рублей или 29,30 % от общего объема выпусков Облигаций, зарегистрированных в течение I полугодия 2017 г. (22 выпуска 6 эмитентов);

объем выпусков облигаций небанковских организаций составил 909,16 млн рублей или 27,67 % от общего объема выпусков Облигаций,

зарегистрированных в течение I полугодия 2017 г. (113 выпусков 51 эмитента), в том числе биржевых облигаций на сумму 170,00 млн рублей (14 выпусков 4 эмитентов);

объем выпусков облигаций местных исполнительных и распорядительных органов составил 1 413,42 млн рублей или 43,02 % от общего объема выпусков Облигаций, зарегистрированных в течение I полугодия 2017 г. (60 выпусков 29 эмитентов).

Информация о зарегистрированных в I полугодии 2017 г. выпусках Облигаций в разрезе эмитентов представлена в таблице 3.

Таблица 3

ТИП ЭМИТЕНТА	КОЛИЧЕСТВО ЭМИТЕНТОВ		КОЛИЧЕСТВО ВЫПУСКОВ		ОБЪЕМ ВЫПУСКОВ	
	штук	% от общего количества	штук	% от общего количества	млн рублей	% от общего объема выпусков
Банки	6	6,98	22	11,28	962,73	29,30
Небанковские организации, в т.ч.:	51	59,30	118	57,95	909,16	27,67
инвестиционные облигации	30	34,88	40	20,00	601,61	18,31
жилищные облигации	17	19,76	64	32,00	137,55	4,19
биржевые облигации	4	3,50	14	4,61	170,00	5,17
Местные исполнительные и распорядительные органы	29	33,72	60	30,77	1 413,42	43,02
<b>Итого</b>	<b>86</b>		<b>200</b>		<b>3 285,31</b>	

Из общего объема выпусков Облигаций, зарегистрированных в I полугодии 2017 г. (3 285,31 млн рублей), объем обеспеченных облигаций составляет 628,99 млн рублей (19,15 % от общего объема выпусков Облигаций, зарегистрированных в I полугодии 2017 г.), из них в разрезе способов обеспечения:

    залог имущества – 225,35 млн рублей (6,86 % от общего объема выпусков Облигаций, зарегистрированных в I полугодии 2017 г.);

    поручительство – 269,16 млн рублей (8,19 % от общего объема выпусков Облигаций, зарегистрированных в I полугодии 2017 г.);

    страхование ответственности за неисполнение (ненадлежащее исполнение) обязательств эмитента облигаций – 134,48 млн рублей (4,09 % от общего объема выпусков Облигаций, зарегистрированных в I полугодии 2017 г.).

Объем выпусков Облигаций без обеспечения составляет 2 656,32 млн рублей (80,85 % от общего объема выпусков Облигаций, зарегистрированных в I полугодии 2017 г.), из них:

в пределах 80% нормативного капитала банка – 962,73 млн рублей (29,30 % от общего объема выпусков Облигаций, зарегистрированных в I полугодии 2017 г.) ;

биржевые облигации – 170,00 млн рублей (5,17 % от общего объема выпусков Облигаций, зарегистрированных в I полугодии 2017 г.);

в пределах установленного в местном бюджете размера долга на очередной финансовый год – 1 413,42 млн рублей (43,02 % от общего объема выпусков Облигаций, зарегистрированных в I полугодии 2017 г.);

по иным основаниям в соответствии с законодательными актами – 110,18 млн рублей (3,35 % от общего объема выпусков Облигаций, зарегистрированных в I полугодии 2017 г.).

### 3. Лицензирование профессиональной и биржевой деятельности по ценным бумагам

За I полугодие 2017 г. рассмотрены документы соискателей специальных разрешений (лицензий) (далее – лицензии) и лицензиатов, на основании которых:

выдано лицензий – 1;

внесены изменения и дополнения в лицензии – 12, в том числе в части составляющих работ и услуг – 2;

прекращено действие лицензии – 2, в том числе по заявлению лицензиата – 1, в связи с нарушением законодательства о лицензировании в части составляющих работ и услуг – 1.

Общее количество действующих профессиональных участников рынка ценных бумаг (далее – профучастники) по сравнению с 01.07.2016 уменьшилось на 3 профучастника и по состоянию на 01.07.2017 составило 60, в том числе банки – 25; небанковские кредитно-финансовые организации (далее – НКФО) – 1, небанковские организации – 34.

Информация о количестве профучастников в разрезе банков и организаций, не являющихся банками, представлена в таблице 4.

Таблица 4

Показатели	на 01.07.2016	на 01.07.2017	Изменение (+, -) (шт.)
Количество профучастников, в том числе:	63	60	- 3
банки	27	25	- 2
НКФО	0	1	+1
организации, не являющиеся банками	36	34	- 2

Информация о количестве лицензий в разрезе составляющих профессиональную и биржевую деятельность по ценным бумагам работ и услуг за отчетный период представлена в таблице 5.

Таблица 5

Составляющая работ и услуг	на 01.07.2016	на 01.07.2017	изменение (+/-) (шт.)
Брокерская деятельность	61	57	- 4
Дилерская деятельность	60	57	- 3
Депозитарная деятельность, из них:	33	32	- 1
банки	17	17	-
НКФО	-	-	
организации, не являющиеся банками	16	15	- 1
Доверительное управление, из них:	19	19	-
банки	14	14	-
НКФО	-	-	-
организации, не являющиеся банками	5	5	-
Организация торговли ценными бумагами	1	1	-
Клиринговая деятельность	1	1	-

Информация о распределении профучастников по регионам представлена на графике 9.

График 9



В рамках выполнения надзорных функций осуществлялся контроль за представлением профучастниками отчетной и иной информации, а также проводилась ее обработка и анализ, осуществлялся мониторинг соблюдения профучастниками требований законодательства, в том числе в части соответствия требованиям финансовой достаточности.

#### 4. Аттестация специалистов рынка ценных бумаг

За I полугодие 2017 г. принято 372 заявления с прилагаемыми документами на получение и продление срока действия квалификационных аттестатов (далее – аттестат) и проведена аттестация и переаттестация заявителей в форме тестирования на ПЭВМ. По результатам тестирования:

выдано аттестатов – 209;

продлен срок действия аттестатов – 144.

Вместе с тем, общее количество аттестованных специалистов по сравнению с 01.07.2016 уменьшилось на 6,28 % и по состоянию на 01.07.2017 составило 3 643.

При этом по состоянию на 01.07.2017 количество специалистов, имеющих аттестат 1-ой категории, уменьшилось по сравнению с 01.07.2016 на 114 (– 9,80%), 2-ой категории – на 80 (– 19,37%), 3-й категории – на 46 (– 1,99 %), аттестат категории «С» – на 4 (– 100%).

Информация о количестве аттестованных специалистов по состоянию 01.07.2017 в разрезе категорий аттестатов представлена в таблице 6.

Таблица 6

Вид аттестата	на 01.07.2016	на 01.07.2017	изменение	
			шт.	%
1 категории	1 163	1 049	– 114	– 9,80
2 категории	413	333	– 80	– 19,37
3 категории	2 307	2 261	– 46	– 1,99
С категории	4	0	– 4	– 100
Итого аттестованных специалистов	3 887	3 643	– 244	– 6,28

Информация о количестве аттестованных специалистов по состоянию на 01.07.2017 по регионам Республики Беларусь представлена на графике 10.



## **5. Итоги функционирования рынка корпоративных ценных бумаг и ценных бумаг местных исполнительных и распорядительных органов**

### **5.1. Организованный рынок**

По состоянию на 01.07.2017 количество профучастников, допущенных к участию в торгах ценными бумагами на бирже, составило 56, из них: банки – 26, НКФО – 1, небанковские организации – 29.

#### **Рынок акций**

По состоянию на 01.07.2017 к обращению на бирже допущены акции 2 424 эмитентов (2 463 выпуска). Из них акции 1 эмитента (3 выпуска) включены в котировальный лист «А» первого уровня, акции 10 эмитентов (11 выпусков) включены в котировальный лист «А» второго уровня, акции 44 эмитентов (44 выпуска) включены в котировальный лист «Б», в качестве внесписочных ценных бумаг к обращению допущены акции 2 369 эмитентов (2 406 выпусков).

Суммарный объем торгов по обращению акций на организованном рынке в I полугодии 2017 г. по сравнению с I полугодием 2016 г. увеличился в 4,1 раза и составил 39,56 млн рублей или 417 008 146 акций. Количество сделок, заключенных с акциями на организованном рынке за январь-июнь 2017 года, составило 1 531 (суммарный объем вторичных торгов акциями на организованном рынке за аналогичный период 2016 года составил 9,55 млн рублей или 3 001 586 акций, количество сделок, заключенных с акциями на организованном рынке, составило 1 619).

При этом за I полугодие 2017 г. на организованном рынке сделок с акциями, расчеты по которым осуществлялись в белорусских рублях, было заключено на 9,32 млн белорусских рублей (1 518 сделок), в долларах США – на 15,5 млн долларов США в эквиваленте 29,73 млн белорусских рублей (10 сделок), в евро – 0,2 млн евро в эквиваленте 0,43 млн белорусских рублей (1 сделка), в российских рублях – на 2,23 млн российских рублей в эквиваленте 0,07 млн белорусских рублей (2 сделки).

В I полугодии 2017 г., как и за аналогичный период 2016 г., размещение акций на организованном рынке не осуществлялось.

#### **Рынок Облигаций**

По состоянию на 01.07.2017 к обращению на бирже были допущены Облигации 81 эмитента (250 выпусков). Из них Облигации 9 эмитентов (78 выпусков) – включены в котировальный лист «А» первого уровня, котировальный лист «А» второго уровня Облигации не включены, в котировальный лист «Б» включены Облигации 3 эмитентов (3 выпуска), в



качестве внесписочных ценных бумаг к обращению на бирже допущены Облигации 69 эмитентов (169 выпусков).

Суммарный объем размещения облигаций банков и предприятий на организованном рынке в I полугодии 2017 г. по сравнению с I полугодием 2016 г. увеличился в 2,6 раза и составил 223,97 млн рублей или 786 609 облигаций, общее количество сделок составило 1 086 (за аналогичный период 2016 года на организованном рынке были размещены облигации банков и предприятий на сумму 85,18 млн рублей или 838 237 облигаций, общее количество сделок составило 108).

При этом сделок по размещению облигаций банков и предприятий с расчетами в белорусских рублях было заключено на 172,97 млн белорусских рублей (265 сделок), в долларах США – на 22,52 млн долларов США в эквиваленте 42,20 млн белорусских рублей (829 сделок), в евро – на 4,26 млн евро в эквиваленте 8,80 млн белорусских рублей (2 сделки).

Суммарный объем торгов по обращению облигаций банков и предприятий на организованном рынке в I полугодии 2017 г. составил 770,05 млн рублей (уменьшение в 1,9 раза по сравнению с I полугодием 2016 г.) или 13 605 092 облигации. Количество сделок, заключенных с облигациями на организованном рынке за январь-июнь 2017 года, составило 855 (суммарный объем торгов облигациями банков и предприятий в процессе их обращения за аналогичный период 2016 года составил 1 435,76 млн рублей или 47 108 403 облигаций, количество сделок, заключенных с облигациями банков и предприятий на организованном рынке, составило 883).

При этом сделок с облигациями банков и предприятий в процессе их обращения на организованном рынке, расчеты по которым осуществлялись в белорусских рублях, было заключено на 642,91 млн белорусских рублей (786 сделок), в долларах США – на 35,16 млн долларов США в эквиваленте 66,25 млн белорусских рублей (51 сделка), в евро – на 29,69 млн евро в эквиваленте 60,90 млн белорусских рублей (18 сделок).

Размещение облигаций местных исполнительных и распорядительных органов (далее – ОМЗ) на организованном рынке в I полугодии 2017 г. не осуществлялось.

Суммарный объем торгов по обращению ОМЗ на организованном рынке в I полугодии 2017 г. составил 241,14 млн рублей (увеличение в 5,6 раза по сравнению с I полугодием 2016 г.) или 1 819 074 облигации. Количество сделок, заключенных с ОМЗ в процессе обращения на организованном рынке за январь-июнь 2017 года, составило 29 (суммарный объем торгов по обращению ОМЗ за аналогичный период

2016 года составил 42,71 млн рублей или 20 856 облигаций, количество сделок, заключенных с ОМЗ на организованном рынке, составило 6).

При этом сделок с ОМЗ в процессе их обращения на организованном рынке, расчеты по которым осуществлялись в белорусских рублях, было заключено на 178,16 млн белорусских рублей (17 сделок), в долларах США – на 33,30 млн долларов США в эквиваленте 62,97 млн белорусских рублей (12 сделок).

Структура организованного рынка корпоративных ценных бумаг и ОМЗ по объему сделок представлена на графике 11.

График 11



Информация о средневзвешенной доходности (в %, годовых) по сделкам с Облигациями на организованном рынке представлена в таблице 7 (в расчет не включались сделки с кодом расчетов NS, расчет проводился для облигаций, по которым в ОАО «Белорусская валютно-фондовая биржа» осуществляется централизованный расчет показателей).

Таблица 7

Рынок Облигаций	За период с 01.01.2017 по 30.06.2017
сделки по размещению облигаций банков и предприятий	
сделки в BYN	15,82
сделки в USD	7,24
сделки в процессе обращения облигаций банков и предприятий:	
сделки S-T+0 и S-T+N (BYN)	18,19
сделки S-T+0 и S-T+N (EUR)	5,96
сделки S-T+0 и S-T+N (USD)	4,53
сделки S-REPO (BYN)	9,01
сделки в процессе обращения ОМЗ:	
сделки S-REPO (BYN)	8,26

## 5.2. Неорганизованный рынок

В I полугодии 2017 г. пользователями системы БЕКАС было выставлено 94 индикативных заявки по ценным бумагам, из них – 18 на продажу и 76 – на покупку (за аналогичный период 2016 года выставлено 129 индикативных заявок по ценным бумагам, 84 – на продажу и 45 – на покупку).

Всего на неорганизованном рынке ценных бумаг в I полугодии 2017 г. было совершено 4 999 сделок на общую сумму 3 661,72 млн рублей (в I полугодии 2016 г. на неорганизованном рынке было совершено 5 307 сделок на общую сумму 6 187, 60 млн рублей).

При этом число сделок купли-продажи ценных бумаг на неорганизованном рынке в I полугодии 2017 г. составило 4 129, общая сумма сделок купли-продажи на неорганизованном рынке составила 2 987,3 млн рублей (за аналогичный период 2016 года было зарегистрировано 4 715 сделок купли-продажи ценных бумаг на общую сумму 4 900,85 млн рублей).

Информация о сделках с ценными бумагами, совершенных на неорганизованном рынке за период с 01.01.2017 по 30.06.2017 (по состоянию на 30.06.2017\*), представлена в таблице 8.

Таблица 8

Вид сделки	К-во сделок, шт.	Кол-во ценных бумаг, шт.	Объем, млн BYN
<b>Акции, в т.ч.:</b>	<b>1 569</b>	<b>843 915 284</b>	<b>284,41</b>
купля-продажа акций открытых акционерных обществ	698	513 389 663	104,05
купля-продажа акций закрытых акционерных обществ	470	245 070 302	65,40
безвозмездная передача	57	905 868	0,56
возврат ценных бумаг участникам общества	2	27 088	0,08
внесение ценных бумаг в уставный фонд	2	22 000	0,07
дарение	323	1 351 222	1,90
залог	7	610 649	73,53
отступное	3	6 462	0,02
договор подписки на акции	4	82 531 914	38,79
передача по брачному договору	3	116	0,01
<b>Облигации банков и предприятий, в т.ч.:</b>	<b>3 127</b>	<b>5 816 157</b>	<b>2 596,04</b>
сделки купли-продажи	2671	5 708 030	2 428,17
дарение	52	4 051	1,79
договор о переводе правового титула	7	2 788	5,30
залог	396	101 280	160,76
отступное	1	8	0,02
<b>Государственные облигации и облигации Национального банка Республики Беларусь (далее – НБРБ), в т.ч.:</b>	<b>216</b>	<b>307 954</b>	<b>628,13</b>
сделки купли-продажи	203	123 613	236,55
дарение	3	250	0,63

залог	10	184 091	390,95
<b>ОМЗ, в т.ч.:</b>	<b>87</b>	<b>982 591</b>	<b>153,15</b>
сделки купли-продажи	87	382 591	153,15
<b>ИТОГО</b>	<b>4 999</b>	<b>851 021 986</b>	<b>3 661,72</b>

\* в таблице представлена информация о сделках с ценными бумагами, совершенных на неорганизованном рынке, зарегистрированных профучастниками в течение отчетного периода. Итоговая информация о сделках, совершенных на неорганизованном рынке за отчетный период, может измениться с учетом внесения изменений в условия совершенных сделок и их расторжения.

### 5.3. Общие итоги функционирования рынка ценных бумаг

Всего на рынке ценных бумаг в I полугодии 2017 г. было совершено 10 594 сделки на общую сумму 7 225,78 млн рублей.

Общие итоги функционирования организованного и неорганизованного рынков ценных бумаг за 6 месяцев 2017 г. представлены в таблице 9.

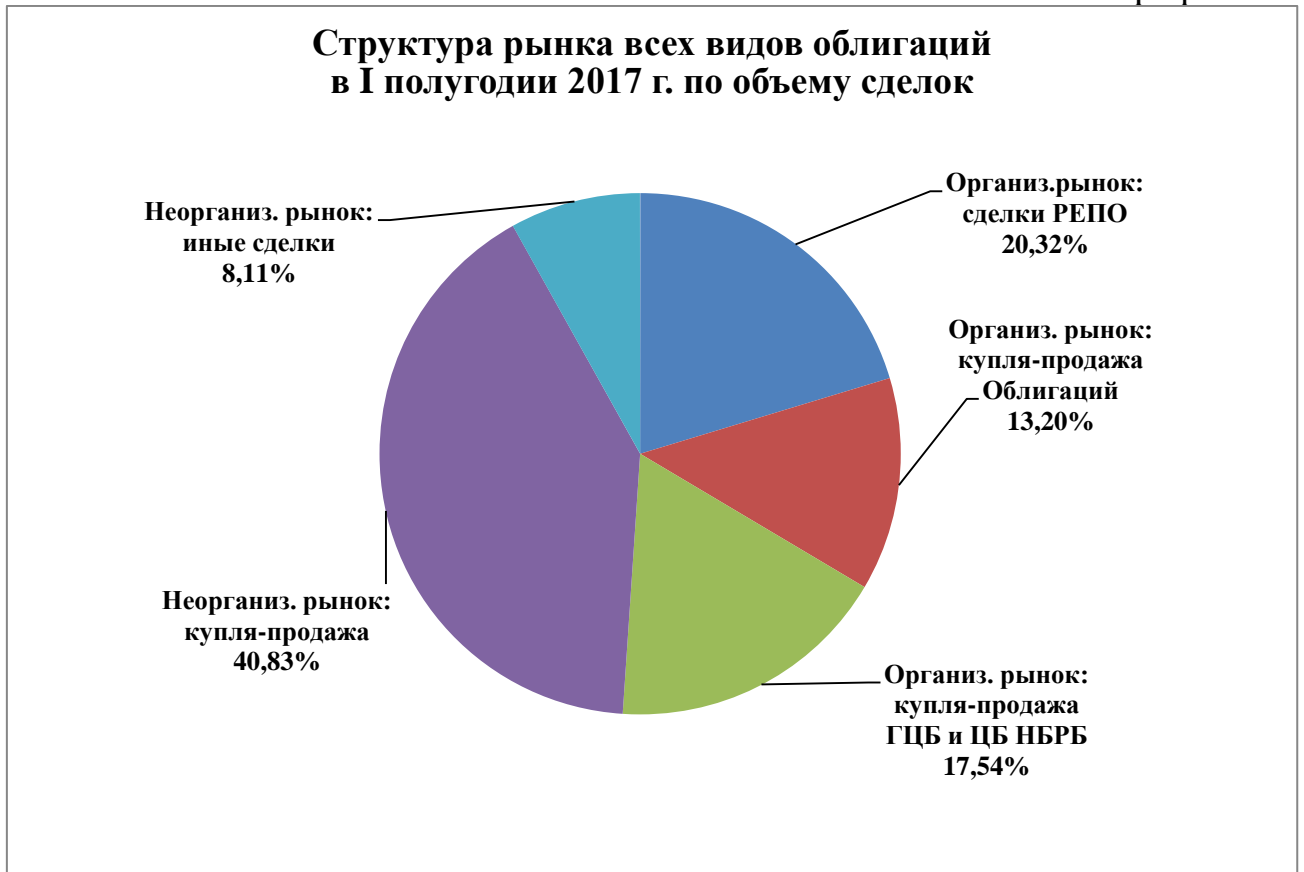
Таблица 9

Сектор рынка		Объем сделок, млн BYN
Организованный рынок	<b>Рынок акций, в т.ч.:</b>	<b>39,56</b>
	сделки купли-продажи акций ОАО	39,56
	<b>Рынок облигаций, в т.ч.:</b>	<b>3 524,50</b>
	сделки по размещению и обращению (кроме РЕПО), в	2 121,73
	облигации банков и предприятий	848,14
	государственные облигации и облигации НБРБ	1 210,62
	ОМЗ	62,97
	РЕПО с облигациями, в т.ч.:	1 402,77
	РЕПО облигации банков и предприятий	145,88
	РЕПО государственные облигации и облигации НБРБ	1 078,73
	РЕПО ОМЗ	178,16
	<b>ИТОГО: по организованному рынку</b>	<b>3 564,06</b>
Неорганизованный рынок	<b>Рынок акций, в т.ч.:</b>	<b>284,41</b>
	сделки купли-продажи акций ОАО	104,05
	сделки купли-продажи акций ЗАО	65,40
	иные сделки с акциями	114,96
	<b>Рынок облигаций, в т.ч.:</b>	<b>3 377,33</b>
	сделки купли-продажи облигаций, в т.ч.	2 817,88
	облигации банков и предприятий	2 428,17
	государственные облигации и облигации НБРБ	236,55
	ОМЗ	153,16
	иные сделки с облигациями, в т.ч.	559,45
	облигации банков и предприятий	167,87
	государственные облигации и облигации НБРБ	391,58
	ОМЗ	-
	<b>ИТОГО: по неорганизованному рынку</b>	<b>3 661,72</b>
<b>ИТОГО:</b>	<b>7 225,78</b>	

Структура рынка акций по объему сделок в I полугодии 2017 г. представлена на графике 12.



Структура рынка Облигаций по объему сделок в I полугодии 2017 г. представлена на графике 13.



## 6. Организация и проведение контрольных и надзорных мероприятий

В рамках осуществления контрольной (надзорной) деятельности, осуществляемой в отношении субъектов хозяйствования в сфере рынка ценных бумаг, в I полугодии 2017 г. территориальными органами по ценным бумагам Министерства финансов Республики Беларусь в соответствии с Координационным планом контрольной (надзорной) деятельности на указанный период было проведено 11 проверок (в I полугодии 2016 г. также было проведено 11 проверок). Внеплановые проверки не проводились.

Информация о количестве проверок, проведенных территориальными органами по ценным бумагам Министерства финансов Республики Беларусь в I полугодии 2017 г., представлена в таблице 10.

Таблица 10

	Количество проведенных проверок	
	I полугодие 2016 г.	I полугодие 2017 г.
по Брестской области	1	-
по Витебской области	1	-
по Гомельской области	3	4
по Гродненской области	2	4
по г. Минску	2	1
по Минской области	1	-
по Могилевской области	1	2
Итого:	11	11

Департаментом по ценным бумагам в I полугодии 2017 г. проверки не проводились.

Также в отчетном периоде Департаментом по ценным бумагам в отношении профучастников и руководителей открытых акционерных обществ было выдано 55 требований (предписаний) об устранении нарушений законодательства, выявленных по результатам камеральных проверок, проводимых при осуществлении контроля и надзора на рынке ценных бумаг:

45 требований (предписаний) в связи с отсутствием в открытом акционерном обществе сотрудника с квалификационным аттестатом специалиста рынка ценных бумаг;

9 требований (предписаний) в связи с отсутствием информации о составе банковского холдинга с указанием их головной организации;

1 требование (предписание) в связи с непредставлением открытыми акционерными обществами периодической отчетности.



В первом полугодии 2017 г. Департаментом по ценным бумагам было вынесено 235 постановлений по делам об административных правонарушениях, в числе которых по 210 постановлениям физические и юридические лица были привлечены к административной ответственности, по 3 постановлениям дела об административных правонарушениях были прекращены, 22 постановления были вынесены по иным процессуальным действиям.

Основными правонарушениями являются:

непредставление в установленный срок уведомления об изменении величины номинальной стоимости акций и размера уставного фонда;

непредставление в установленный срок оперативной информации;

нарушение установленных сроков представления сообщений о приобретении крупных пакетов акций;

нарушение установленных сроков представления документов для внесения изменений в Государственный реестр ценных бумаг и документов для государственной регистрации акций;

невыполнение (ненадлежащее выполнение) требований (предписаний), вынесенных Департаментом по ценным бумагам;

Общая сумма наложенных административных взысканий в виде штрафа составила 8 459,50 рублей, в том числе 690,50 рублей взыскано без составления протокола о совершении административного правонарушения.

Сведения о вынесенных территориальными органами Министерства финансов Республики Беларусь, а также Департаментом по ценным бумагам постановлениях, по которым физические и юридические лица были привлечены к административной ответственности, а также о суммах штрафных санкций за I полугодие 2017 г. приведены в таблице 11.

Таблица 11

	Всего вынесенных постановлений о наложении территориальными органами Министерства финансов Республики Беларусь и Департаментом по ценным бумагам административных взысканий в виде штрафа	Сумма штрафов, рублей
Брестская область, в т.ч.:	4	414,00
без составления протокола об административном правонарушении	4	414,00
Витебская область	1	115,00
Гомельская область, в т.ч.:	14	1 265,00
без составления протокола об административном правонарушении	1	92,00
Гродненская область	1	57,50
г. Минск, в т.ч.:	4	333,50
без составления протокола об административном правонарушении	2	184,00

Минская область	8	1 196,00
Могилевская область	7	356,50
Департамент по ценным бумагам	26	4 722,00
Итого:	65	8 459,50

## 7. Деятельность по информационному обеспечению фондового рынка

В I полугодии 2017 г. Департамент по ценным бумагам на регулярной основе осуществлял размещение в разделе Департамента по ценным бумагам на официальном Интернет-сайте Министерства финансов Республики Беларусь, а также на едином портале финансового рынка ([www.portal.gov.by](http://www.portal.gov.by)) (далее – ЕПФР) информации, требование о раскрытии которой установлено статьей 65 Закона о рынке ценных бумаг, в том числе информации о профучастниках Республики Беларусь, сведений о налагаемых на эмитентов либо на профучастников административных взысканиях и т.д.

*Справочно. ЕПФР был создан в целях организации информационного обеспечения участников финансового рынка, в том числе рынка ценных бумаг, и функционирует на базе общегосударственной автоматизированной информационной системы. Раздел ЕПФР «Рынок ценных бумаг» выполняет функции единого информационного ресурса рынка ценных бумаг в соответствии с Законом о рынке ценных бумаг.*

*ЕПФР предоставляет возможность получать актуальную информацию о функционировании рынка ценных бумаг, а также предоставляет эмитентам возможность размещать периодическую отчетность, информацию о существенных фактах (событиях, действиях), касающихся финансово-хозяйственной деятельности, и иную информацию, предусмотренную законодательством о ценных бумагах.*

В разделе Департамента по ценным бумагам на официальном Интернет-сайте Министерства финансов Республики Беларусь размещались также информационные пресс-релизы, статистические сводки, а также проводилась актуализация регулярно публикуемой информации о состоянии рынка ценных бумаг, в том числе реестров облигаций, реестров профучастников, информации о проектах нормативных правовых актов, затрагивающих деятельность на рынке ценных бумаг, разъяснений в связи со вступлением в силу новых нормативных правовых актов, иных сведений.

В целях выполнения Плана совместных действий государственных органов и участников финансового рынка по повышению финансовой грамотности населения Республики Беларусь на 2013-2018 годы, утвержденного Советом Министров Республики Беларусь и Национальным банком Республики Беларусь от 17.01.2013 № 31/1, в I полугодии 2017 г. была проведена следующая работа.

Представители Департамента по ценным бумагам приняли участие в практическом семинаре на тему: «Ценные бумаги в свете нового законодательства», а также в семинаре-совещании Республиканского общественного объединения «Белорусская научно-промышленная

ассоциация» для руководителей акционерных обществ «Новое в правовом регулировании рынка ценных бумаг»

В журнале «Финансы, учет, аудит» (№ 6 (281) июнь 2017 года) размещена статья «Новые инструменты финансирования», в журнале «Промышленно-торговое право» (2017, № 06) – статья «Секьюритизация как новый инструмент финансирования», в системе КонсультантПлюс – Комментарий к Указу Президента Республики Беларусь от 11.05.2017 № 154 «О финансировании коммерческих организаций под уступку прав (требований)» (16.05.2017).

Представителями территориальных органов по ценным бумагам осуществлялось выступление в лекционно-практическом занятии «Актуальные вопросы деятельности акционерного общества. Порядок подготовки и проведения годового собрания акционеров». (Практическое занятие проводилось Гродненской областной организационной структурой Республиканского государственно-общественного объединения «Белорусское общество «Знание», совместно с Фондом «Гроднооблимушество» и Академией управления при Президенте Республики Беларусь.). Принято участие в обучающем семинаре для представителей государства в органах управления акционерных обществ на тему «О подготовке годовых общих собраний акционеров в 2017 году: годовая отчетность, выплата дивидендов, изменение размера уставного фонда. Трудовые отношения с членами исполнительных органов хозяйственных обществ». В газете «Новае Палессе» (от 24.06.2017) опубликована статья «Обмен ИПЧ «Имущество» на акции акционерных обществ, как способ приватизации государственной собственности, продолжается в Республике Беларусь уже почти двадцать лет».

В связи с вступлением в силу постановления Министерства финансов Республики Беларусь от 13.06.2016 г. № 43 «О раскрытии информации на рынке ценных бумаг» в целях повышения правовой грамотности субъектов хозяйствования, предотвращения нарушений в адрес акционерных обществ направлялась информация о требованиях законодательства к раскрытию информации на рынке ценных бумаг, в том числе к представлению периодической отчетности и оперативной информации, публикации годовых отчетов, проведены семинары-практикумы по вопросам раскрытия информации на рынке ценных бумаг. Кроме того, осуществлена публикация статьи «О представлении отчетности акционерными обществами» в следующих газетных средствах массовой информации «Адзінства», «Маладзечанская газета», «Слуцкі край», «Жодзінскія навіны», «Шахцер», «Шлях перамогі», «Да новых перамог», «Слава працы», «Бярэзінская панарама», «Працоўная слава», «Крупскі веснік», «Навіны Старадарожчыны», «Прамень», «Узвышша».

В течение I полугодия 2017 г. руководством Республиканского унитарного предприятия «Республиканский центральный депозитарий ценных бумаг» (далее – РУП «РЦДЦБ») на регулярной основе проводился личный прием граждан по вопросам, входящим в его компетенцию, а также осуществлялось участие РУП «РЦДЦБ» в проведении «Прямых телефонных линий» для приема обращений граждан и юридических лиц.

На официальном Интернет-портале РУП «РЦДЦБ» размещен словарь терминов, относящихся к рынку ценных бумаг и депозитарной деятельности, функционирует постоянная рубрика «Вопрос-ответ», в которой регулярно размещается актуальная информация о применении законодательства о ценных бумагах,.

## 8. Международное сотрудничество

В I полугодии 2017 г. Департаментом по ценным бумагам продолжено налаживание взаимодействия с иностранными уполномоченными органами, а также международное сотрудничество в рамках интеграционных объединений.

В рамках визита правительственной делегации в САР Гонконг в январе 2017 г. рассмотрен вопрос о заключении Меморандума о взаимопонимании между Министерством финансов Республики Беларусь и Комиссией по ценным бумагам и фьючерсам Гонконга, который в настоящее время проходит процедуру согласования между сторонами. Целью заключения Меморандума является содействие белорусским эмитентам в размещении ценных бумаг за рубежом и привлечение иностранных инвестиций в развитие экономики Республики Беларусь.

*Справочно. Финансовый рынок Гонконга является одним из наиболее развитых и популярных в азиатском регионе с точки зрения привлечения инвестиций, в том числе с использованием инструментов рынка ценных бумаг. Гонконгская фондовая биржа входит в число крупнейших мировых площадок с капитализацией обращающихся в ее системе финансовых инструментов на сумму около 3,1 трлн. долл. США, представленных более 1800 эмитентами. На бирже размещаются ценные бумаги (акции, облигации, депозитарные расписки) иностранных эмитентов, имеется практика листинга ценных бумаг компаний с капиталом из стран СНГ. Комиссия по ценным бумагам и фьючерсам является регулятором рынка ценных бумаг Гонконга.*

В рамках формирования общего финансового рынка Евразийского экономического союза в I полугодии 2017 г. продолжено взаимодействие уполномоченных органов стран ЕАЭС по разработке важнейших документов в указанной сфере.

Разработан и в настоящее время согласовывается проект Концепции формирования общего финансового рынка Союза, которая, в том числе закрепляет подходы к поэтапному взаимному признанию лицензий и других разрешительных документов на общем рынке ценных бумаг к 2025 году. Проект Концепции подготовлен с учетом международной и региональной практики, а также научно-исследовательских работ, с содержанием которых можно ознакомиться на сайте Евразийской экономической комиссии (<http://www.eurasiancommission.org/ru/act/finpol/dofp/finance/nir/Pages/default.aspx>).

В мае 2017 г. в Кыргызской Республике (г. Бишкек) в рамках XXVI Пленарного заседания Евразийской группы по противодействию легализации преступных доходов и финансированию терроризма (далее –

ЕАГ) проходили заседания Рабочей группы по взаимным оценкам и правовым вопросам. В ходе встреч обсуждалась подготовка второго раунда взаимных оценок ЕАГ.

## 9. Документооборот

Документооборот в Департаменте по ценным бумагам за I полугодие 2017 г. составил 5 623 документа и по сравнению с аналогичным периодом 2016 года (4 368 документов) увеличился на 28,7 % или на 1 255 документов (таблица 12).

Таблица 12

	Входящие		Исходящие		Итого (входящих и исходящих)	
	I полугодие 2016 г.	I полугодие 2017 г.	I полугодие 2016 г.	I полугодие 2017 г.	I полугодие 2016 г.	I полугодие 2017 г.
<b>Итого:</b>	2 404	2 525	1 964	3 098	4 368	5 623

Контроль за исполнением поручений, содержащихся в декретах, указах, постановлениях, распоряжениях постоянно осуществляется посредством автоматизированной системы ведения делопроизводства.

В I полугодии 2017 г. в Департамент по ценным бумагам поступило 49 письменных и устных обращений граждан и юридических лиц, из них: обращений граждан – 39 (11 электронных, 2 устных), обращений юридических лиц – 10 (электронных). Все обращения рассмотрены в установленные законодательством сроки. Заявителям направлены ответы.

Количество обращений граждан и юридических лиц в Департамент по ценным бумагам в I полугодии 2017 г. уменьшилось по сравнению с аналогичным периодом 2016 года (75 обращений) на 34,7 %.

Анализ поступивших в Департамент по ценным бумагам письменных и электронных обращений граждан и юридических лиц показывает, что наибольшее количество обращений поступает по вопросам связанным с:

- разъяснением законодательства о ценных бумагах, в том числе порядка осуществления операций с ценными бумагами – 21;
- предоставлением информации об акционерных обществах – 15;
- нарушениями на рынке ценных бумаг – 10;
- вложением именных приватизационных чеков «Имущество» – 2;
- выплатой дивидендов – 1.

За отчетный период руководством Департамента по ценным бумагам на личном приеме (по предварительной записи) было принято 2 заявителя. Все вопросы заявителей решались в рабочем порядке.



## **Основные направления деятельности Департамента по ценным бумагам во II полугодии 2017 г.**

Работа Департамента по ценным бумагам во II полугодии 2017 г. будет вестись в соответствии с задачами, определенными Положением о Департаменте по ценным бумагам, Планом работы Департамента по ценным бумагам на 2017 год.

В целях дальнейшего развития фондового рынка, создания благоприятных условий для инвестирования в экономику республики, активизации процесса самостоятельного привлечения предприятиями инвестиций, Департаментом по ценным бумагам планируется во II полугодии 2017 г. проведение работы по следующим направлениям:

совершенствование законодательства о ценных бумагах;

контроль соблюдения участниками рынка ценных бумаг норм законодательства о ценных бумагах;

мониторинг организованного и неорганизованного рынков ценных бумаг и обеспечение законности совершаемых сделок;

участие в интеграционных процессах, включая разработку Концепции формирования общего финансового рынка ЕАЭС;

повышение финансовой грамотности населения на рынке ценных бумаг.